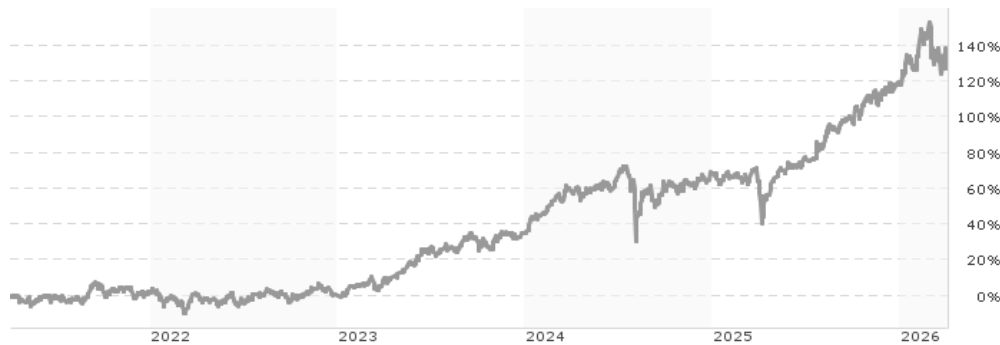


**AMUNDI JAPAN TOPIX UCITS ETF - DAILY HEDGED USD / LU1681037948 / A2H58X / Amundi Luxembourg**

<b>Aktuell 02.04.2026<sup>1</sup></b>	<b>Region</b>	<b>Branche</b>	<b>Ausschüttungsart</b>	<b>Typ</b>
184,61 USD	Japan	ETF Aktien	ausschüttend	Alternative Investm.



Performanceergebnisse der Vergangenheit lassen keine Rückschlüsse auf die künftige Entwicklung zu.

**Risikokennzahlen**

SRI	1	2	3	<b>4</b>	5	6	7
-----	---	---	---	----------	---	---	---

**Jahresperformance**

2025	+29,31%
2024	+24,58%
2023	+34,47%
2022	-1,46%
2021	+11,66%

Stammdaten		Konditionen		Sonstige Kennzahlen	
Fondart	Einzelfond	Ausgabeaufschlag	0,00%	Mindestveranlagung	EUR 1.500,00
Kategorie	ETF	Managementgebühr	0,38%	Sparplan	Nein
Fondsunterkategorie	ETF Aktien	Depotgebühr	-	UCITS / OGAW	Ja
Ursprungsland	Luxemburg	Tilgungsgebühr	0,00%	Gewinnbeteiligung	0,00%
Tranchenvolumen	(02.04.2026) EUR 36,29 Mio.	Sonstige lfd. Kosten (11.03.2026)	0,48%	Umschichtgebühr	1,00%
Gesamt-Fondsvolumen	(01.04.2026) EUR 897,86 Mio.	Transaktionskosten	0,00%	<b>Fondsgesellschaft</b>	
Auflegedatum	17.04.2018	Amundi Luxembourg			
KESSt-Meldefonds	Nein	5 allée Scheffer, L-2520, Luxembourg			
Beginn des Geschäftsjahres	01.10.	Luxemburg			
Nachhaltigkeitsfondsart	-	<a href="https://www.amundi.lu">https://www.amundi.lu</a>			
Fondsmanager	-				
Thema	-				

Performance	1M	6M	YTD	1J	2J	3J	5J	seit Beginn
Performance	-6,09%	+19,69%	+7,63%	+43,52%	+48,59%	+113,65%	+135,25%	+183,99%
Performance p.a.	-	-	-	+43,52%	+21,90%	+28,80%	+18,69%	+14,02%
Performance p.a. nach max. AGA	-	-	-	+43,52%	+21,90%	+28,80%	+18,66%	+14,01%
Sharpe Ratio	-1,51	1,88	1,22	1,82	0,85	1,30	0,88	0,66
Volatilität	36,00%	21,95%	26,01%	22,71%	23,22%	20,53%	18,84%	18,18%
Schlechtester Monat	-	-10,04%	-10,04%	-10,04%	-10,04%	-10,04%	-10,04%	-10,11%
Bester Monat	-	+10,54%	+10,54%	+10,54%	+10,54%	+10,54%	+10,54%	+11,06%
Maximaler Verlust	-10,31%	-11,22%	-11,22%	-13,86%	-24,57%	-24,57%	-24,57%	-29,38%

**Vertriebszulassung**

Österreich, Deutschland, Schweiz;

1. Wichtiger Hinweis zum Aktualisierungsstand: Das angegebene Datum bezieht sich ausschließlich auf die Berechnung des NAV.

RISIKOHINWEISE: Die Informationen auf dieser Seite dienen ausschließlich zu Informationszwecken und sollten weder als Verkaufsangebot noch als Aufforderung zum Kauf des Wertpapiere oder einer Empfehlung zugunsten des Wertpapiere verstanden werden. Die baha GmbH und die BAWAG P.S.K. Bank für Arbeit und Wirtschaft und Österreichische Postsparkasse Aktiengesellschaft übernehmen trotz sorgfältigster Recherche keinerlei Haftung für die Richtigkeit der angegebenen Daten.  
Factsheet erstellt von: www.baha.com am 03.04.2026 11:47

**AMUNDI JAPAN TOPIX UCITS ETF - DAILY HEDGED USD / LU1681037948 / A2H58X / Amundi Luxembourg**

**Investmentstrategie**

Der Teilfonds strebt an, einen Tracking Error des Teilfonds und seines Index zu erreichen, der normalerweise nicht mehr als 1 % beträgt. Der Index ist ein Gesamtertragsindex: Die von den Indexbestandteilen gezahlten Dividenden sind in der Indexrendite enthalten. Der TOPIX Index ist ein Aktienindex, der die führenden auf dem japanischen Markt gehandelten Wertpapiere abbildet.

**Fondsspezifische Informationen**

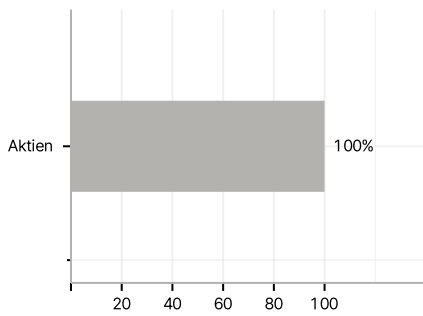
Im Rahmen der Anlagestrategie kann in wesentlichem Umfang in Derivate investiert werden.

**Investmentziel**

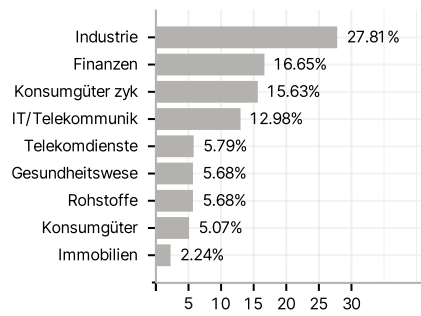
Das Ziel dieses Teilfonds besteht darin, die Wertentwicklung des TOPIX Index nachzubilden und den Tracking Error zwischen dem Nettoinventarwert des Teilfonds und der Wertentwicklung des Index zu minimieren.

**Veranlagungsstruktur**

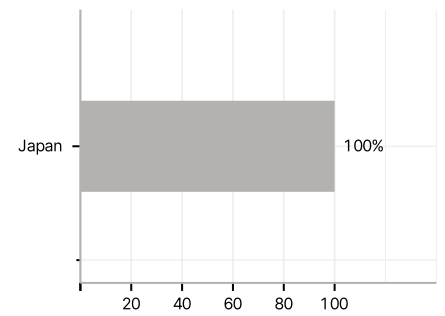
**Anlagearten**



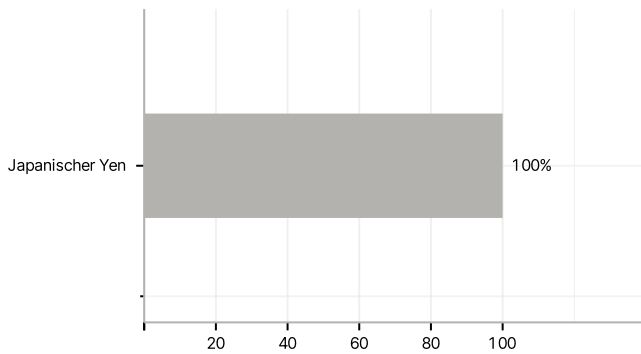
**Branchen**



**Länder**



**Währungen**



**Größte Positionen**

