

iShares S&P 500 Health Care Sector UCITS ETF EUR Hedged (Dist) / IE00BMBKBZ46 / A2P6AX / BlackRock AM (IE)

Aktuell 13.04.2026¹	Region	Branche	Ausschüttungsart	Typ
6,72 EUR	USA	ETF Aktien	ausschüttend	Alternative Investm.



Risikokennzahlen	
SRI	1 2 3 4 5 6 7
Jahresperformance	
2025	+11,36%
2024	+0,19%
2023	-0,83%
2022	-5,43%
2021	+24,43%

Performanceergebnisse der Vergangenheit lassen keine Rückschlüsse auf die künftige Entwicklung zu.

Stammdaten		Konditionen		Sonstige Kennzahlen	
Fondart	Einzelfond	Ausgabeaufschlag	0,00%	Mindestveranlagung	EUR 1,00
Kategorie	ETF	Managementgebühr	0,00%	Sparplan	Nein
Fondsunterkategorie	ETF Aktien	Depotgebühr	-	UCITS / OGAW	Ja
Ursprungsland	Irland	Tilgungsgebühr	0,00%	Gewinnbeteiligung	0,00%
Tranchenvolumen (13.04.2026)	USD 129,19 Mio.	Sonstige lfd. Kosten (10.04.2025)	0,18%	Umschichtgebühr	-
Gesamt-Fondsvolumen (13.04.2026)	USD 2,65 Mrd.	Transaktionskosten	0,00%	Fondsgesellschaft	
Auflagedatum	15.06.2020	Ausschüttungen		BlackRock AM (IE)	
KESSt-Meldefonds	Ja	19.03.2026	0.02 EUR	Glencar House, 20 Merrion Road, Dublin 4, D04 T9F3, Dublin	
Beginn des Geschäftsjahres	01.12.	11.12.2025	0.02 EUR	Irland	
Nachhaltigkeitsfondsart	-	11.09.2025	0.02 EUR	https://www.blackrock.com	
Fondsmanager	BlackRock Asset Management Ireland Limited	12.06.2025	0.02 EUR		
		13.03.2025	0.02 EUR		
Thema	Gesundheit/Wohlbefinden				

Performance	1M	6M	YTD	1J	2J	3J	5J	seit Beginn
Performance	-1,02%	+3,77%	-4,67%	+5,49%	+4,74%	+6,25%	+18,80%	+44,22%
Performance p.a.	-	-	-	+5,51%	+2,35%	+2,04%	+3,50%	+6,48%
Performance p.a. nach max. AGA	-	-	-	+5,49%	+2,34%	+2,04%	+3,50%	+6,48%
Sharpe Ratio	-0,86	0,40	-1,21	0,21	0,01	-0,01	0,09	0,30
Volatilität	15,78%	13,87%	14,71%	15,50%	14,55%	13,39%	14,32%	14,50%
Schlechtester Monat	-	-8,42%	-8,42%	-8,42%	-8,42%	-8,42%	-8,42%	-8,42%
Bester Monat	-	+9,06%	+3,41%	+9,06%	+9,06%	+9,06%	+9,20%	+9,20%
Maximaler Verlust	-4,90%	-10,54%	-10,54%	-10,54%	-18,61%	-18,61%	-18,61%	-18,61%

Vertriebszulassung

Österreich, Deutschland, Schweiz;

1. Wichtiger Hinweis zum Aktualisierungsstand: Das angegebene Datum bezieht sich ausschließlich auf die Berechnung des NAV.

RISIKOHINWEISE: Die Informationen auf dieser Seite dienen ausschließlich zu Informationszwecken und sollten weder als Verkaufsangebot noch als Aufforderung zum Kauf des Wertpapiers oder einer Empfehlung zugunsten des Wertpapiers verstanden werden. Die baha GmbH und die BAWAG P.S.K. Bank für Arbeit und Wirtschaft und Österreichische Postsparkasse Aktiengesellschaft übernehmen trotz sorgfältigster Recherche keinerlei Haftung für die Richtigkeit der angegebenen Daten.
 Factsheet erstellt von: www.baha.com am 15.04.2026 00:39

iShares S&P 500 Health Care Sector UCITS ETF EUR Hedged (Dist) / IE00BMBKBZ46 / A2P6AX / BlackRock AM (IE)

Investmentstrategie

Der Index misst die Wertentwicklung von Aktien aus dem S&P 500 Index, die gemäß Global Industry Classification Standard (GICS) dem Sektor Gesundheitswesen angehören. Der S&P 500 misst die Wertentwicklung von 500 Aktien von US-Spitzenunternehmen in führenden Branchen der US-Wirtschaft, die die Größen-, Liquiditäts- und Freefloat-Kriterien von S&P erfüllen. Der GICS-Sektor Gesundheitswesen umfasst derzeit zwei Hauptindustrieweige. Der erste umfasst Unternehmen, die Gesundheitsausrüstung und -versorgung herstellen oder Gesundheitsdienstleistungen erbringen, einschließlich Händler von Gesundheitsprodukten, Anbieter von grundlegenden Gesundheitsdienstleistungen sowie Eigentümer und Betreiber von Gesundheitseinrichtungen und -organisationen. Der zweite umfasst Unternehmen, die hauptsächlich in der Forschung, Entwicklung, Produktion und Vermarktung von Arzneimitteln und biotechnologischen Produkten tätig sind.

Fondsspezifische Informationen

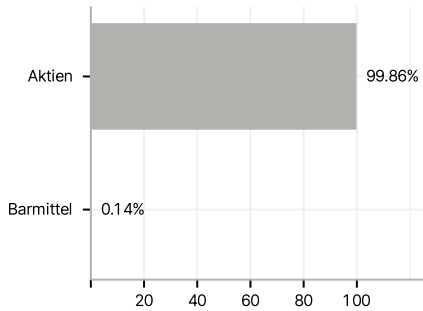
Im Rahmen der Anlagestrategie kann in wesentlichem Umfang in Derivate investiert werden. Die Fondsbestimmungen des iShares S&P 500 Health Care Sector UCITS ETF EUR Hedged (Dist) wurden durch die FMA bewilligt. Der iShares S&P 500 Health Care Sector UCITS ETF EUR Hedged (Dist) kann mehr als 35 % des Fondsvermögens in Wertpapiere/Geldmarktinstrumente folgender Emittenten investieren: die von einem Mitgliedstaat, dessen Gebietskörperschaften, einem Nicht-Mitgliedstaat oder einer internationalen Körperschaft öffentlichen Rechts, der ein oder mehrere Mitgliedstaaten als Mitglieder angehören, begeben oder garantiert sind. Die einzelnen Emittenten sind der folgenden Auflistung zu entnehmen: Regierungen von OECD-Ländern (vorausgesetzt, es handelt es sich um erstklassige Emissionen mit Investment-Grade-Rating), Regierung von Brasilien (vorausgesetzt, es handelt es sich um erstklassige Emissionen mit Investment-Grade-Rating), Regierung der Volksrepublik China, Regierung von Indien (vorausgesetzt, es handelt es sich um erstklassige Emissionen mit Investment-Grade-Rating), Regierung von Singapur, Europäische Investitionsbank, Europäische Bank für Wiederaufbau und Entwicklung, International Finance Corporation, Internationaler Währungsfonds, Euratom, Asiatische Entwicklungsbank, Europäische Zentralbank, Europarat, Eurofima, Afrikanische Entwicklungsbank, Internationale Bank für Wiederaufbau und Entwicklung (die Weltbank), Interamerikanische Entwicklungsbank, Europäische Union, Federal National Mortgage Association (Fannie Mae), Federal Home Loan Mortgage Corporation (Freddie Mac), Government National Mortgage Association (Ginnie Mae), Student Loan Marketing Association (Sallie Mae), Federal Home Loan Bank, Federal Farm Credit Bank, Tennessee Valley Authority und Straight-A Funding LLC..

Investmentziel

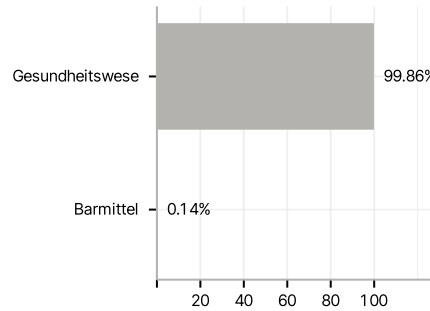
Die Anteilklasse ist eine Anteilklasse eines Fonds, der durch eine Kombination aus Kapitalwachstum und Erträgen auf das Fondsvermögen die Erzielung einer Rendite aus Ihrer Anlage anstrebt, welche die Rendite des S&P 500 Capped 35/20 Health Care Index, des Referenzindex des Fonds (Index), widerspiegelt. Die Anteilklasse wird über den Fonds passiv verwaltet und investiert, soweit dies möglich und machbar ist, in die Eigenkapitalinstrumente (z. B. Aktien), aus denen sich der Index zusammensetzt.

Veranlagungsstruktur

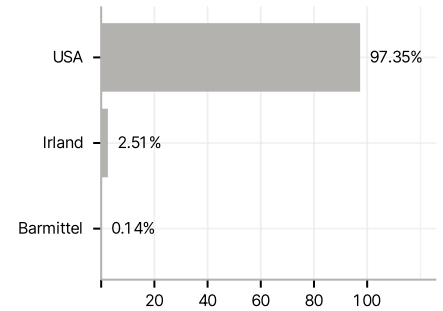
Anlagearten



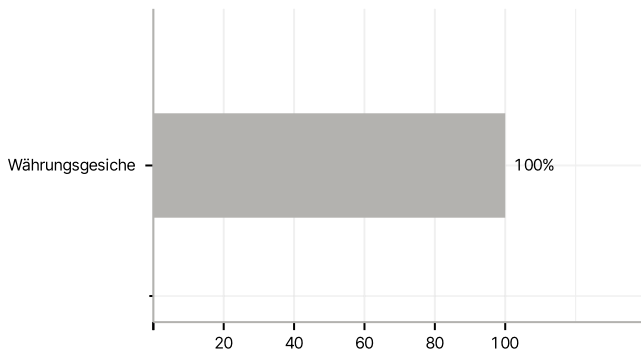
Branchen



Länder



Währungen



Größte Positionen

