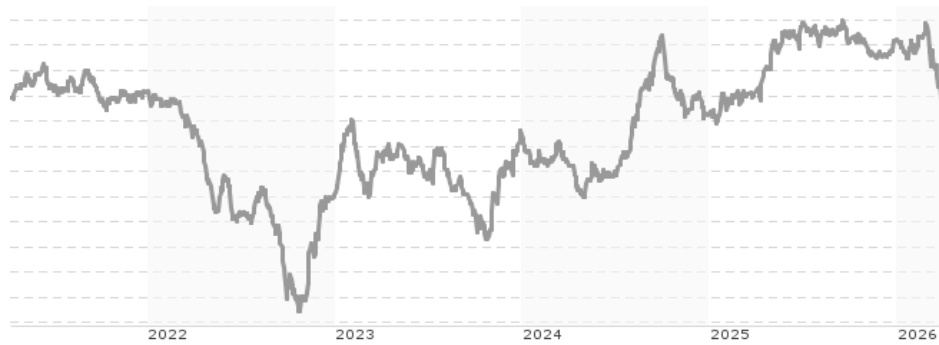


iShares Emerging Asia Local Govt Bond UCITS ETF USD Accu / IE00BFM6T814 / A2JKT1 / BlackRock AM (IE)

Aktuell 07.04.2026¹	Region	Branche	Ausschüttungsart	Typ
5,76 USD	Emerging Markets	ETF Anleihen	thesaurierend	Alternative Investm.



Risikokennzahlen	
SRI	1 2 3 4 5 6 7
Jahresperformance	
2025	+5,95%
2024	+1,35%
2023	+5,52%
2022	-8,22%
2021	-4,19%

Performanceergebnisse der Vergangenheit lassen keine Rückschlüsse auf die künftige Entwicklung zu.

Stammdaten		Konditionen		Sonstige Kennzahlen	
Fondart	Einzelfond	Ausgabeaufschlag	0,00%	Mindestveranlagung	EUR 1,00
Kategorie	ETF	Managementgebühr	0,00%	Sparplan	Nein
Fondsunterkategorie	ETF Anleihen	Depotgebühr	-	UCITS / OGAW	Ja
Ursprungsland	Irland	Tilgungsgebühr	0,00%	Gewinnbeteiligung	0,00%
Tranchenvolumen	(02.04.2026) USD 11,66 Mio.	Sonstige lfd. Kosten (10.04.2025)	0,50%	Umschichtgebühr	-
Gesamt-Fondsvolumen	(02.04.2026) USD 55,72 Mio.	Transaktionskosten	-0,05%	Fondsgesellschaft	
Auflagedatum	31.05.2018	BlackRock AM (IE)			
KESSt-Meldefonds	Ja	Glencar House, 20 Merrion Road, Dublin 4, D04 T9F3, Dublin			
Beginn des Geschäftsjahres	01.07.	Irland			
Nachhaltigkeitsfondsart	-	https://www.blackrock.com			
Fondsmanager	BlackRock Asset Management				
	Ireland Limited				
Thema	-				

Performance	1M	6M	YTD	1J	2J	3J	5J	seit Beginn
Performance	-4,13%	-3,85%	-3,65%	+0,25%	+6,54%	+6,14%	+0,91%	+13,95%
Performance p.a.	-	-	-	+0,25%	+3,22%	+2,01%	+0,18%	+1,68%
Performance p.a. nach max. AGA	-	-	-	+0,25%	+3,22%	+2,01%	+0,18%	+1,68%
Sharpe Ratio	-4,01	-1,84	-2,22	-0,37	0,22	-0,01	-0,32	-0,07
Volatilität	10,28%	5,42%	7,11%	5,00%	5,29%	5,58%	5,85%	5,61%
Schlechtester Monat	-	-5,67%	-5,67%	-5,67%	-5,67%	-5,67%	-5,83%	-5,85%
Bester Monat	-	+1,75%	+1,75%	+3,13%	+4,90%	+5,70%	+6,71%	+6,71%
Maximaler Verlust	-5,14%	-5,84%	-5,84%	-6,00%	-6,68%	-7,85%	-19,18%	-21,46%

Vertriebszulassung

Österreich, Deutschland, Schweiz;

1. Wichtiger Hinweis zum Aktualisierungsstand: Das angegebene Datum bezieht sich ausschließlich auf die Berechnung des NAV.

RISIKOHINWEISE: Die Informationen auf dieser Seite dienen ausschließlich zu Informationszwecken und sollten weder als Verkaufsangebot noch als Aufforderung zum Kauf des Wertpapiers oder einer Empfehlung zugunsten des Wertpapiers verstanden werden. Die baha GmbH und die BAWAG P.S.K. Bank für Arbeit und Wirtschaft und Österreichische Postsparkasse Aktiengesellschaft übernehmen trotz sorgfältigster Recherche keinerlei Haftung für die Richtigkeit der angegebenen Daten.
Factsheet erstellt von: www.baha.com am 08.04.2026 05:26

iShares Emerging Asia Local Govt Bond UCITS ETF USD Accu / IE00BFM6T814 / A2JKT1 / BlackRock AM (IE)

Investmentstrategie

Der Index misst die Wertentwicklung von auf lokale Währungen lautenden Staatsschulden (wie z. B. Staatsanleihen), die von Schwellenländern in Asien ausgegeben werden. Um eine Diversifizierung zu gewährleisten, ist der Index begrenzt, was bedeutet, dass die Gewichtung jedes Landes im Index auf 20 % des Index begrenzt ist. Der Index wendet für seine Indexwerte keine Mindestbonitätsanforderungen an. Der Fonds setzt Optimierungstechniken ein, um eine ähnliche Rendite wie sein Index zu erzielen. Dazu können die strategische Auswahl bestimmter Wertpapiere, aus denen sich der Index zusammensetzt, oder anderer fv Wertpapiere gehören, die eine ähnliche Wertentwicklung wie bestimmte Indexwerte aufweisen. Ferner kann dazu der Einsatz derivativer Finanzinstrumente (FD) gehören (d. h. Anlagen, deren...

Fondsspezifische Informationen

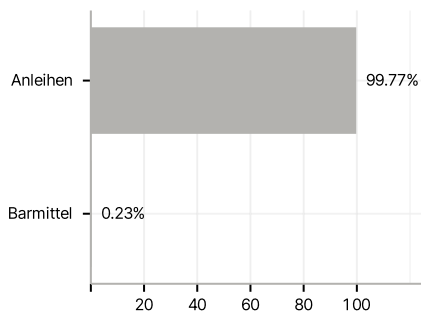
Im Rahmen der Anlagestrategie kann in wesentlichem Umfang in Derivate investiert werden. Die Fondsbestimmungen des iShares Emerging Asia Local Govt Bond UCITS ETF USD Accu wurden durch die FMA bewilligt. Der iShares Emerging Asia Local Govt Bond UCITS ETF USD Accu kann mehr als 35 % des Fondsvermögens in Wertpapiere/Geldmarktinstrumente folgender Emittenten investieren: die von einem Mitgliedstaat, dessen Gebietskörperschaften, einem Nicht-Mitgliedstaat oder einer internationalen Körperschaft öffentlichen Rechts, der ein oder mehrere Mitgliedstaaten als Mitglieder angehören, begeben oder garantiert sind. Die einzelnen Emittenten sind der folgenden Auflistung zu entnehmen: Regierungen von OECD-Ländern (vorausgesetzt, es handelt es sich um erstklassige Emissionen mit Investment-Grade-Rating), Regierung von Brasilien (vorausgesetzt, es handelt es sich um erstklassige Emissionen mit Investment-Grade-Rating), Regierung der Volksrepublik China, Regierung von Indien (vorausgesetzt, es handelt es sich um erstklassige Emissionen mit Investment-Grade-Rating), Regierung von Singapur, Europäische Investitionsbank, Europäische Bank für Wiederaufbau und Entwicklung, International Finance Corporation, Internationaler Währungsfonds, Euratom, Asiatische Entwicklungsbank, Europäische Zentralbank, Europarat, Eurofima, Afrikanische Entwicklungsbank, Internationale Bank für Wiederaufbau und Entwicklung (die Weltbank), Interamerikanische Entwicklungsbank, Europäische Union, Federal National Mortgage Association (Fannie Mae), Federal Home Loan Mortgage Corporation (Freddie Mac), Government National Mortgage Association (Ginnie Mae), Student Loan Marketing Association (Sallie Mae), Federal Home Loan Bank, Federal Farm Credit Bank, Tennessee Valley Authority und Straight-A Funding LLC..

Investmentziel

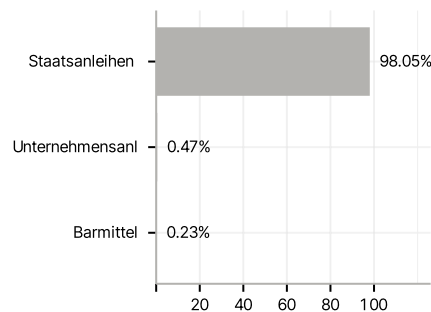
Die Anteilklasse ist eine Anteilklasse eines Fonds, der durch eine Kombination aus Kapitalwachstum und Erträgen auf das Fondsvermögen die Erzielung einer Rendite aus Ihrer Anlage anstrebt, welche die Rendite des Bloomberg Emerging Markets Asia Local Currency Government Country Capped Index, des Referenzindex des Fonds (Index), widerspiegelt. Die Anteilklasse wird über den Fonds passiv verwaltet und strebt an, soweit dies möglich und machbar ist, in die festverzinslichen (fv) Wertpapiere (z. B. Anleihen) anzulegen, aus denen sich der Index zusammensetzt.

Veranlagungsstruktur

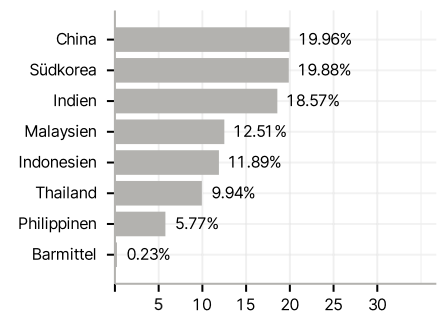
Anlagearten



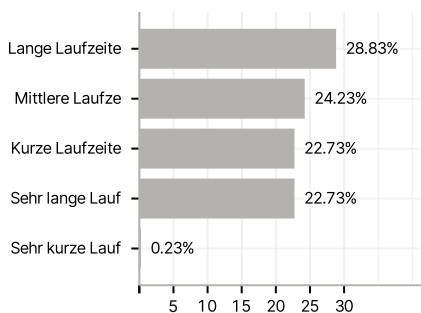
Emittenten



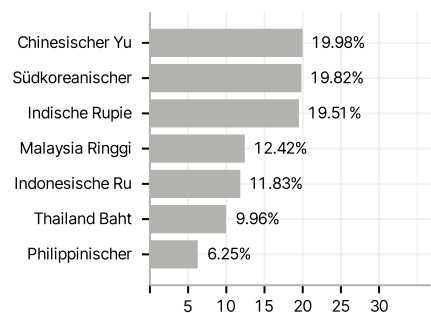
Länder



Laufzeiten



Währungen



Größte Positionen

