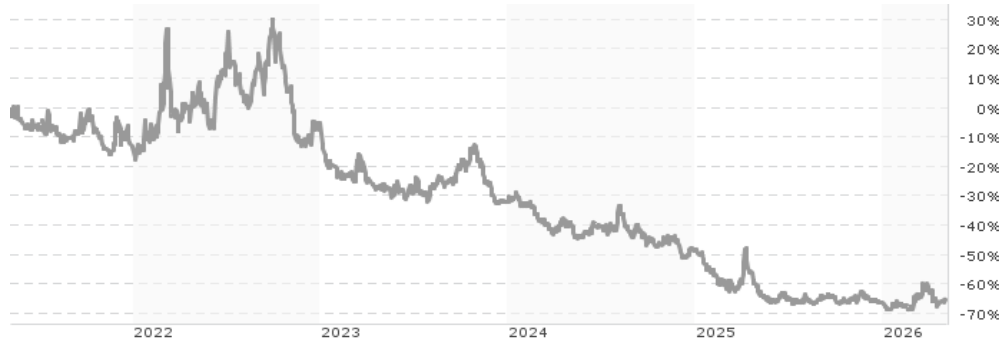


Xtrackers ShortDAX x2 Daily Swap UCITS ETF 1C / LU0411075020 / DBX0BY / DWS Investment S.A.

Aktuell 04.05.2026¹	Region	Branche	Ausschüttungsart	Typ
0,54 EUR	Deutschland	ETF Spezial	thesaurierend	Alternative Investm.



Risikokennzahlen						
SRI	1	2	3	4	5	6
Jahresperformance						
2025						-34,93%
2024						-23,68%
2023						-27,94%
2022						+9,53%
2021						-31,19%

Performanceergebnisse der Vergangenheit lassen keine Rückschlüsse auf die künftige Entwicklung zu.

Stammdaten		Konditionen		Sonstige Kennzahlen	
Fondart	Einzelfond	Ausgabeaufschlag	0,00%	Mindestveranlagung	EUR 1,00
Kategorie	ETF	Managementgebühr	0,40%	Sparplan	Nein
Fondsunterkategorie	ETF Spezial	Depotgebühr	-	UCITS / OGAW	Ja
Ursprungsland	Luxemburg	Tilgungsgebühr	0,00%	Gewinnbeteiligung	0,00%
Tranchenvolumen	(04.05.2026) EUR 79,14 Mio.	Sonstige lfd. Kosten (16.02.2026)	0,60%	Umschichtgebühr	2,00%
Gesamt-Fondsvolumen	(31.03.2026) EUR 79,31 Mio.	Transaktionskosten	0,00%	Fondsgesellschaft	
Auflegedatum	18.03.2010	DWS Investment S.A.			
KESSt-Meldefonds	Ja	2 Boulevard Konrad Adenauer, L-1115, Luxembourg			
Beginn des Geschäftsjahres	01.01.	Luxemburg			
Nachhaltigkeitsfondsart	-	www.dws.com			
Fondsmanager	-				
Thema	-				

Performance	1M	6M	YTD	1J	2J	3J	5J	seit Beginn
Performance	-9,34%	-1,56%	+2,57%	-5,54%	-41,84%	-53,12%	-66,71%	-98,87%
Performance p.a.	-	-	-	-5,55%	-23,79%	-22,30%	-19,74%	-24,24%
Performance p.a. nach max. AGA	-	-	-	-5,54%	-23,74%	-22,31%	-19,75%	-24,24%
Sharpe Ratio	-1,72	-0,15	0,14	-0,26	-0,80	-0,83	-0,66	-0,70
Volatilität	43,90%	34,40%	38,31%	30,21%	32,63%	29,54%	33,10%	37,93%
Schlechtester Monat	-	-13,57%	-13,57%	-13,57%	-15,57%	-16,02%	-17,09%	-25,58%
Bester Monat	-	+22,88%	+22,88%	+22,88%	+22,88%	+22,88%	+24,51%	+45,57%
Maximaler Verlust	-14,61%	-19,26%	-19,26%	-19,26%	-52,74%	-63,93%	-75,79%	-99,10%

Vertriebszulassung

Österreich, Deutschland, Vereinigtes Königreich;

1. Wichtiger Hinweis zum Aktualisierungsstand: Das angegebene Datum bezieht sich ausschließlich auf die Berechnung des NAV.

RISIKOHINWEISE: Die Informationen auf dieser Seite dienen ausschließlich zu Informationszwecken und sollten weder als Verkaufsangebot noch als Aufforderung zum Kauf des Wertpapiers oder einer Empfehlung zugunsten des Wertpapiers verstanden werden. Die baha GmbH und die BAWAG P.S.K. Bank für Arbeit und Wirtschaft und Österreichische Postsparkasse Aktiengesellschaft übernehmen trotz sorgfältigster Recherche keinerlei Haftung für die Richtigkeit der angegebenen Daten.
Factsheet erstellt von: www.baha.com am 06.05.2026 06:37

Xtrackers ShortDAX x2 Daily Swap UCITS ETF 1C / LU0411075020 / DBX0BY / DWS Investment S.A.

Investmentstrategie

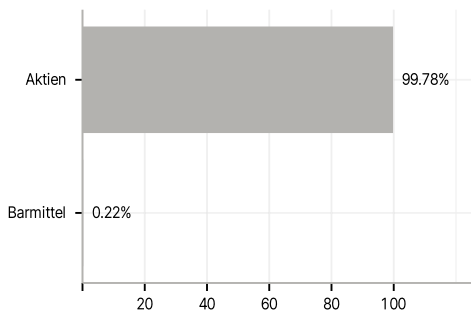
Der Stand des Index dürfte somit doppelt so stark steigen, wie der Basisindex fällt, und doppelt so stark fallen, wie der Basisindex steigt. Der zum Indexstand addierte Zinssatz basiert auf dem dreifachen Interbanken- Tagesgeldzinssatz in der Eurozone (wie von der Europäischen Zentralbank berechnet). Der Basisindex bildet die Wertentwicklung der Aktien von 40 der größten Unternehmen an der Frankfurter Wertpapierbörse, die die jeweiligen Auswahlkriterien erfüllen, ab. Für eine Aufnahme in den Index müssen die frei verfügbaren Aktien eines Unternehmens an der Frankfurter Wertpapierbörse notiert sein und dort fortlaufend gehandelt werden, einen Streubesitzanteil von mindestens 10% aufweisen und den erforderlichen Handelsumsatz, den sogenannten Orderbuchumsatz, während der vorangegangenen zwölf Monate erfüllt haben. Der Index ist zugunsten größerer Unternehmen gewichtet. Es werden nur in Deutschland ansässige Unternehmen einbezogen, die aber aus jeder Branche stammen können. Der Index wird vierteljährlich überprüft und neu gewichtet. Bei einer solchen Überprüfung darf der Gesamtwert der frei verfügbaren Aktien eines Unternehmens 15% des Gesamtwerts der Aktien aller im Index enthaltenen Unternehmen nicht übersteigen. Ab dem 23. September 2024 gilt: Sollte ein einzelnes Unternehmen im Index innerhalb eines Quartals eine Gewichtung von 20% erreichen, wird der Index während des Quartals neu gewichtet, sodass die Gewichtung des einzelnen Unternehmens wieder 15% beträgt. Der Index wird auf Basis der Brutto-Gesamtrendite (Gross Total Return) berechnet, was bedeutet, dass alle...

Investmentziel

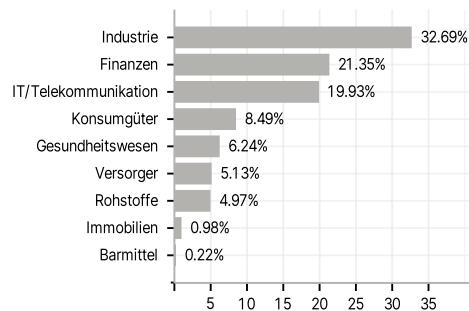
Der Fonds wird passiv verwaltet. Das Anlageziel besteht darin, die Wertentwicklung des ShortDAX® x2 Index (der "Index") abzubilden, der die doppelte umgekehrte Wertentwicklung des DAX® Index (der "Basisindex") auf täglicher Basis zuzüglich eines Zinssatzes widerspiegelt.

Veranlagungsstruktur

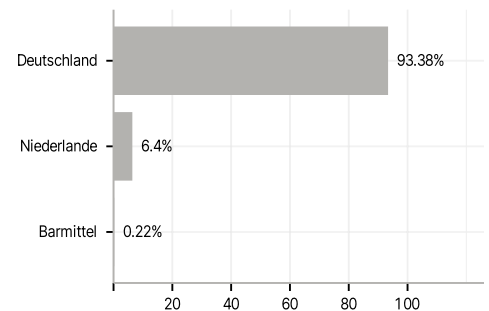
Anlagearten



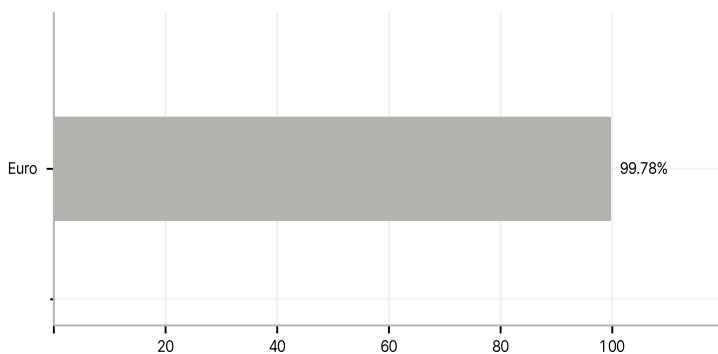
Branchen



Länder



Währungen



Größte Positionen

