Xtrackers S&P 500 2x Leveraged Daily Swap UCITS ETF 1C / LU0411078552 / DBX0B5 / DWS Investment S.A.

Aktuell 15.12.2025 [1]	LandRegion	Branche	Ausschüttungsart	Typ
293,84 USD	USA	ETF Spezial	thesaurierend	Alternative Investm.

Performanceergebnisse der Vergangenheit lassen keine Rückschlüsse auf die künftige Entwicklung zu.

Risikokennzahlen	
SRI	1 2 3 4 **5** 6 7

Jahresperformance	
2024	+44,12%
2023	+47,06%
2022	-38,57%
2021	+60,51%
2020	+21,84%

Stammdaten	
Fondart	Einzelfond
Kategorie	ETF
Fondsunterkategorie	ETF Spezial
Ursprungsland	Luxemburg
Tranchenvolumen	(15.12.2025) EUR 545,98 Mio.
Gesamt-Fondsvolumen	(28.11.2025) EUR 473,09 Mio.
Auflagedatum	18.03.2010
KESt-Meldefonds	Ja
Beginn des Geschäftsjahres	01.01.
Nachhaltigkeitsfondsart	-
Fondsmanager	-
Thema	-

Konditionen	
Ausgabeaufschlag	0,00%
Managementgebühr	0,40%
Depotgebühr	-
Tilgungsgebühr	0,00%
Sonstige lfd. Kosten	(20.02.2025) 0,60%
Transaktionskosten	0,00%

Sonstige Kennzahlen	
Mindestveranlagung	EUR 1,00
Sparplan	Ja
UCITS / OGAW	Ja
Gewinnbeteiligung	0,00%
Umschichtgebühr	1,00%

Fondsgesellschaft

DWS Investment S.A.
2 Boulevard Konrad Adenauer, L-1115, Luxembourg
Luxemburg
www.dws.com

Performance	1M	6M	YTD	1J	2J	3J	5J	seit Beginn
Performance	+4,08%	+24,97%	+26,26%	+18,05%	+85,52%	+159,39%	+172,82%	+2220,15%
Performance p.a.	-	-	-	+18,11%	+36,15%	+37,36%	+22,22%	+22,09%
Performance p.a. nach max. AGA	-	-	-	+18,05%	+36,21%	+37,40%	+22,23%	+22,08%
Sharpe Ratio	2,79	2,55	0,70	0,44	1,10	1,20	0,61	0,59
Volatilität	23,72%	21,32%	36,54%	36,55%	30,89%	29,48%	33,19%	33,87%
Schlechtester Monat	-	-1,07%	-11,66%	-11,66%	-11,66%	-11,81%	-18,22%	-28,99%
Bester Monat	-	+9,79%	+12,18%	+12,18%	+12,18%	+18,22%	+18,64%	+25,40%
Maximaler Verlust	-3,99%	-10,18%	-35,14%	-35,14%	-35,14%	-35,14%	-46,44%	-59,08%

Vertriebszulassung

Deutschland,Vereinigtes Königreich;

1. Wichtiger Hinweis zum Aktualisierungsstand: Das angegebene Datum bezieht sich ausschließlich auf die Berechnung des NAV.

RISIKOHINWEISE: Die Informationen auf dieser Seite dienen ausschließlich zu Informationszwecken und sollten weder als Verkaufsangebot noch als Aufforderung zum Kauf des Wertpapieres oder einer Empfehlung zugunsten des Wertpapieres verstanden werden. Die baha GmbH und die BAWAG P.S.K. Bank für Arbeit und Wirtschaft und Österreichische Postsparkasse Aktiengesellschaft übernehmen trotz sorgfältigster Recherche keinerlei Haftung für die Richtigkeit der angegebenen Daten.
Factsheet erstellt von: www.baha.com am 17.12.2025 09:58

Xtrackers S&P 500 2x Leveraged Daily Swap UCITS ETF 1C / LU0411078552 / DBX0B5 / DWS Investment S.A.

Investmentstrategie

Der Stand des Index dürfte somit doppelt so stark steigen und fallen wie der zugrunde liegende Index. Der vom Indexstand abgezogene Zinssatz basiert auf dem Zinssatz, zu dem Institute besicherte Tagesgeldgeschäfte in US-Dollar gegen Hinterlegung von US-Staatsanleihen ausführen können (SOFR), zuzüglich eines festen Risikoaufschlags von 0,02963%. Der zugrunde liegende Index soll die Wertentwicklung der Aktien von 500 Unternehmen aus allen wichtigen Industriezweigen in den USA widerspiegeln und umfasst Aktien großer Unternehmen, die an bestimmten qualifizierten Börsen in den USA gehandelt werden. Die Gewichtung eines Unternehmens im zugrunde liegenden Index hängt von seiner relativen Größe, gemessen am Gesamtwert der frei verfügbaren Aktien eines Unternehmens im Vergleich zu anderen Unternehmen an den Aktienmärkten, ab. Der Index wird auf Basis der Netto-Gesamtrendite (Total Return Net) berechnet, was bedeutet, dass alle Dividenden und Ausschüttungen der Unternehmen nach Steuern wieder in die Aktien angelegt werden." Zur Erreichung des Anlageziels schließt der Fonds Finanzkontrakte (Derivategeschäfte) mit einer oder mehreren Swap-Gegenparteien ab, um einen Großteil der Zeichnungserlöse gegen die Rendite des Index zu tauschen.

Investmentziel

Der Fonds wird passiv verwaltet. Das Anlageziel besteht darin, die Wertentwicklung des S&P 500 2x Leveraged Daily Index (der "Index") abzubilden, der die doppelte Wertentwicklung des S&P 500 Index (der "zugrunde liegende Index") auf täglicher Basis abzüglich eines Zinssatzes widerspiegelt.

Veranlagungsstruktur

Anlagearten

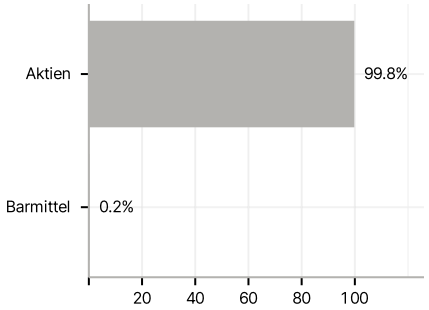

Branchen

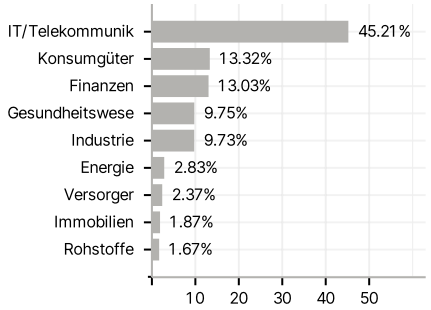

Länder

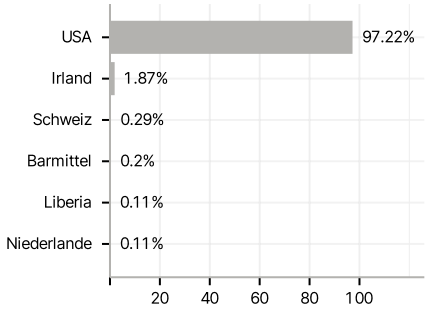

Währungen

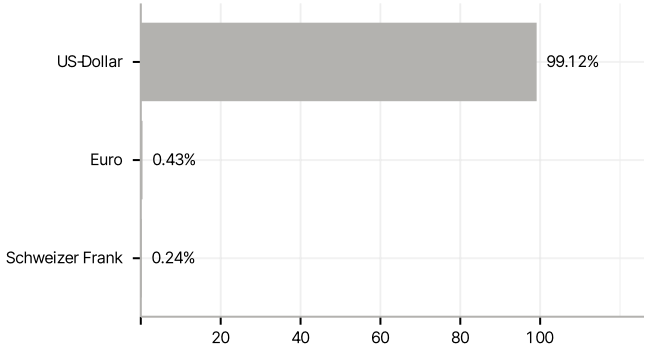

Größte Positionen

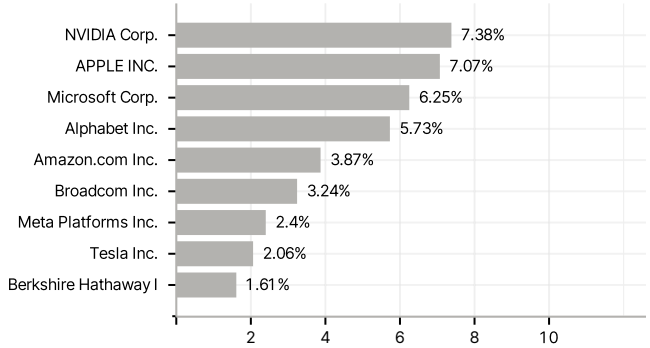

RISIKOHINWEISE: Die Informationen auf dieser Seite dienen ausschließlich zu Informationszwecken und sollten weder als Verkaufsangebot noch als Aufforderung zum Kauf des Wertpapieres oder einer Empfehlung zugunsten des Wertpapieres verstanden werden. Die baha GmbH und die BAWAG P.S.K. Bank für Arbeit und Wirtschaft und Österreichische Postsparkasse Aktiengesellschaft übernehmen trotz sorgfältigster Recherche keinerlei Haftung für die Richtigkeit der angegebenen Daten.
Factsheet erstellt von: www.baha.com am 17.12.2025 09:58