

iShares MDAX® UCITS ETF (DE) EUR Dist / DE000A2QP349 / A2QP34 / BlackRock AM (DE)

| | | | | |
|---------------------------------------|---------------|----------------|-------------------------|----------------------|
| Aktuell 08.07.2026¹ | Region | Branche | Ausschüttungsart | Typ |
| 4,39 EUR | Deutschland | ETF Aktien | ausschüttend | Alternative Investm. |



Performanceergebnisse der Vergangenheit lassen keine Rückschlüsse auf die künftige Entwicklung zu.

Risikokennzahlen

| | | | | | | | |
|-----|---|---|---|----------|---|---|---|
| SRI | 1 | 2 | 3 | 4 | 5 | 6 | 7 |
|-----|---|---|---|----------|---|---|---|

Jahresperformance

| | |
|------|---------|
| 2025 | +18,83% |
| 2024 | -6,37% |
| 2023 | +7,87% |
| 2022 | -29,10% |

| Stammdaten | | Konditionen | | Sonstige Kennzahlen | |
|----------------------------|--|-----------------------------------|----------|---|----------|
| Fondart | Einzelfond | Ausgabeaufschlag | 0,00% | Mindestveranlagung | EUR 1,00 |
| Kategorie | ETF | Managementgebühr | 0,00% | Sparplan | Nein |
| Fondsunterkategorie | ETF Aktien | Depotgebühr | - | UCITS / OGAW | Ja |
| Ursprungsland | Deutschland | Tilgungsgebühr | 0,00% | Gewinnbeteiligung | 0,00% |
| Tranchenvolumen | (08.07.2026) EUR 34,81 Mio. | Sonstige lfd. Kosten (09.04.2026) | 0,51% | Umschichtgebühr | - |
| Gesamt-Fondsvolumen | (08.07.2026) EUR 1,57 Mrd. | Transaktionskosten | 0,06% | Fondsgesellschaft | |
| Auflagedatum | 27.04.2021 | Ausschüttungen | | BlackRock AM (DE) | |
| KESSt-Meldefonds | Ja | 15.09.2025 | 0.05 EUR | Lenbachplatz 1, 80333, München | |
| Beginn des Geschäftsjahres | 01.05. | 16.09.2024 | 0.04 EUR | Deutschland | |
| Nachhaltigkeitsfondsart | - | 15.09.2023 | 0.04 EUR | https://www.blackrock.com | |
| Fondsmanager | BlackRock Asset Management Deutschland AG | 15.09.2022 | 0.05 EUR | | |
| | | 15.09.2021 | 0.02 EUR | | |
| Thema | - | | | | |

| Performance | 1M | 6M | YTD | 1J | 2J | 3J | 5J | seit Beginn |
|--------------------------------|--------|---------|---------|---------|---------|---------|---------|-------------|
| Performance | -1,99% | -2,31% | +2,35% | +0,68% | +21,55% | +14,75% | -11,19% | -7,82% |
| Performance p.a. | - | - | - | +0,68% | +10,25% | +4,70% | -2,34% | -1,55% |
| Performance p.a. nach max. AGA | - | - | - | +0,68% | +10,25% | +4,69% | -2,35% | -1,55% |
| Sharpe Ratio | -1,15 | -0,31 | 0,11 | -0,09 | 0,42 | 0,14 | -0,24 | -0,20 |
| Volatilität | 20,93% | 22,40% | 22,14% | 18,58% | 18,77% | 17,62% | 19,28% | 19,07% |
| Schlechtester Monat | - | -10,85% | -10,85% | -10,85% | -10,85% | -10,85% | -13,87% | -13,87% |
| Bester Monat | - | +8,83% | +8,83% | +8,83% | +8,83% | +8,88% | +14,63% | +14,63% |
| Maximaler Verlust | -5,33% | -14,54% | -14,54% | -14,54% | -18,69% | -18,69% | -40,33% | -40,33% |

Vertriebszulassung

Österreich, Deutschland, Schweiz;

1. Wichtiger Hinweis zum Aktualisierungsstand: Das angegebene Datum bezieht sich ausschließlich auf die Berechnung des NAV.

RISIKOHINWEISE: Die Informationen auf dieser Seite dienen ausschließlich zu Informationszwecken und sollten weder als Verkaufsangebot noch als Aufforderung zum Kauf des Wertpapiers oder einer Empfehlung zugunsten des Wertpapiers verstanden werden. Die baha GmbH und die BAWAG P.S.K. Bank für Arbeit und Wirtschaft und Österreichische Postsparkasse Aktiengesellschaft übernehmen trotz sorgfältigster Recherche keinerlei Haftung für die Richtigkeit der angegebenen Daten.
Factsheet erstellt von: www.baha.com am 09.07.2026 07:41

iShares MDAX® UCITS ETF (DE) EUR Dist / DE000A2QP349 / A2QP34 / BlackRock AM (DE)

Investmentstrategie

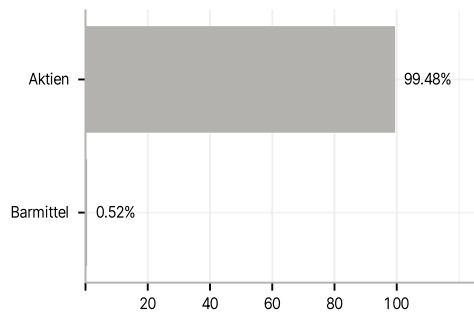
Der Index misst die Wertentwicklung von 50 mittelständischen deutschen Unternehmen aus allen Branchen sowie von ausländischen Unternehmen, die hauptsächlich in Deutschland tätig sind. Diese Unternehmen sind im Prime-Standard-Segment der Frankfurter Wertpapierbörse notiert und liegen bei der Marktkapitalisierung auf Freefloat-Basis und dem Börsenumsatz hinter den 40 DAX®-Aktien. Die Bestandteile werden nach der Marktkapitalisierung auf Freefloat-Basis mit einer Obergrenze von 10 % gewichtet. Die Marktkapitalisierung auf Freefloat-Basis ist der Marktwert der sofort verfügbaren ausstehenden Aktien eines Unternehmens. Die Indexzusammensetzung wird jährlich überprüft und vierteljährlich neu gewichtet, mit zusätzlichen außerordentlichen Prüfungen nach Bedarf.

Investmentziel

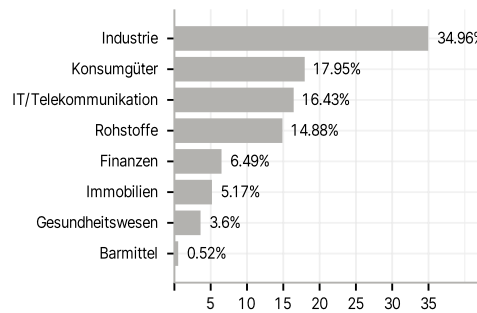
Die Anteilklasse iShares MDAX® UCITS ETF (DE) EUR (Acc) (die "Anteilklasse") ist eine Anteilklasse des iShares MDAX® UCITS ETF (DE) (der "Fonds"), ein passiv verwalteter, börsengehandelter Fonds (ETF), der eine möglichst genaue Abbildung der Wertentwicklung des MDAX® (Performance-Index) anstrebt. In diesem Zusammenhang strebt er die Nachbildung der Benchmark (Index) an. Der Fonds legt hauptsächlich in Aktien an, um das Anlageziel zu erreichen.

Veranlagungsstruktur

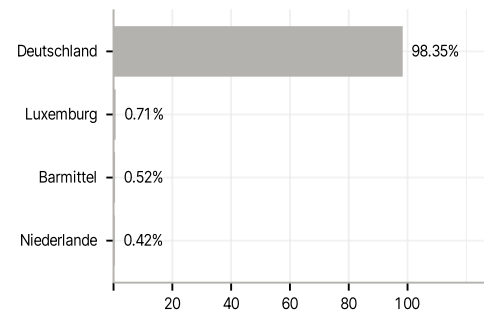
Anlagearten



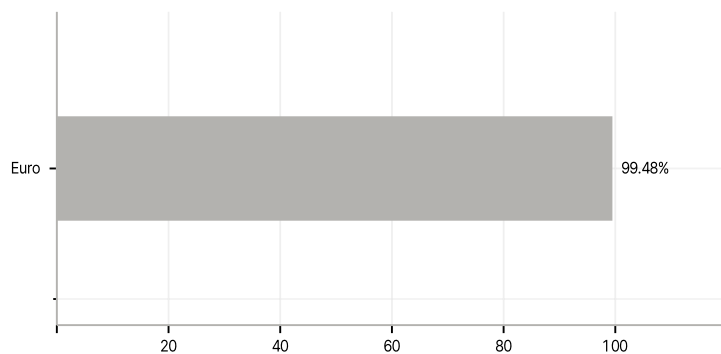
Branchen



Länder



Währungen



Größte Positionen

