

BNP PARIBAS EASY Low Carbon 300 World PAB UCITS ETF Capitalisation / LU2194449075 / A3CPT0 / BNP PARIBAS AM (LU)

Aktuell 02.07.2026¹	Region	Branche	Ausschüttungsart	Typ
20,33 EUR	weltweit	enmix	thesaurierend	Aktienfonds


Risikokennzahlen

SRI	1	2	3	4	5	6	7
-----	---	---	---	----------	---	---	---

Jahresperformance

2025	+3,16%
2024	+26,41%
2023	+25,97%
2022	-9,70%

Performanceergebnisse der Vergangenheit lassen keine Rückschlüsse auf die künftige Entwicklung zu.

Stammdaten		Konditionen		Sonstige Kennzahlen	
Fondart	Einzelfond	Ausgabeaufschlag	0,00%	Mindestveranlagung	EUR 1,00
Kategorie	Aktien	Managementgebühr	0,18%	Sparplan	Nein
Fondsunterkategorie	Branchenmix	Depotgebühr	-	UCITS / OGAW	Ja
Ursprungsland	Luxemburg	Tilgungsgebühr	0,00%	Gewinnbeteiligung	0,00%
Tranchenvolumen	(02.07.2026) EUR 141,07 Mio.	Sonstige lfd. Kosten	(25.07.2025) 0,30%	Umschichtgebühr	0,00%
Gesamt-Fondsvolumen	(02.07.2026) EUR 159,29 Mio.	Transaktionskosten	0,10%	Fondsgesellschaft	
Auflegedatum	11.06.2021	BNP PARIBAS AM (LU)			
KESSt-Meldefonds	Ja	60, AVENUE JOHN F. KENNEDY, L-1855, Luxemburg			
Beginn des Geschäftsjahres	01.01.	Luxemburg			
Nachhaltigkeitsfondsart	Klima	https://www.bnpparibas-am.com			
Fondsmanager	Arnaud MAJANI D'INGUIMBERT				
Thema	Klima				

Performance	1M	6M	YTD	1J	2J	3J	5J	seit Beginn
Performance	+4,51%	+14,88%	+14,64%	+20,14%	+22,27%	+59,80%	+94,74%	+103,28%
Performance p.a.	-	-	-	+20,14%	+10,58%	+16,91%	+14,25%	+15,05%
Performance p.a. nach max. AGA	-	-	-	+20,14%	+10,58%	+16,91%	+14,26%	+15,02%
Sharpe Ratio	3,89	2,35	2,27	1,63	0,65	1,22	0,94	1,00
Volatilität	17,69%	12,78%	12,76%	10,94%	12,79%	11,98%	12,75%	12,71%
Schlechtester Monat	-	-5,61%	-5,61%	-5,61%	-7,01%	-7,01%	-7,08%	-7,08%
Bester Monat	-	+7,46%	+7,46%	+7,46%	+7,46%	+7,46%	+10,16%	+10,16%
Maximaler Verlust	-2,43%	-7,74%	-7,74%	-7,74%	-18,23%	-18,23%	-18,23%	-18,23%

Vertriebszulassung

Österreich, Deutschland, Schweiz, Luxemburg;

1. Wichtiger Hinweis zum Aktualisierungsstand: Das angegebene Datum bezieht sich ausschließlich auf die Berechnung des NAV.

 RISIKOHINWEISE: Die Informationen auf dieser Seite dienen ausschließlich zu Informationszwecken und sollten weder als Verkaufsangebot noch als Aufforderung zum Kauf des Wertpapiers oder einer Empfehlung zugunsten des Wertpapiers verstanden werden. Die baha GmbH und die BAWAG P.S.K. Bank für Arbeit und Wirtschaft und Österreichische Postsparkasse Aktiengesellschaft übernehmen trotz sorgfältigster Recherche keinerlei Haftung für die Richtigkeit der angegebenen Daten.
 Factsheet erstellt von: www.baha.com am 04.07.2026 14:22

Investmentstrategie

Das Produkt setzt sich aus Unternehmen aus der ganzen Welt zusammen, die auf der Grundlage der Chancen und Risiken im Zusammenhang mit der Klimawende ausgewählt werden. Dabei sollen die Ziele der an das Pariser Klimaabkommen angelehnten Benchmark (Paris-Aligned Benchmark, PAB) eingehalten werden. Diese sehen vor, die CO₂-Intensität im Vergleich zum anfänglichen Anlageuniversum um mindestens 50 % zu reduzieren und ein zusätzliches Dekarbonisierungsziel von 7 % pro Jahr zu erreichen. Infolgedessen werden Aktivitäten mit fossilen Brennstoffen aus dem Index ausgeschlossen.

Fondsspezifische Informationen

Im Rahmen der Anlagestrategie kann in wesentlichem Umfang in Derivate investiert werden. Die Fondsbestimmungen des BNP PARIBAS EASY Low Carbon 300 World PAB UCITS ETF Capitalisation wurden durch die FMA bewilligt. Der BNP PARIBAS EASY Low Carbon 300 World PAB UCITS ETF Capitalisation kann mehr als 35 % des Fondsvermögens in Wertpapiere/Geldmarktinstrumente folgender Emittenten investieren: by a Member State, one or more of its local authorities, a Third Country part of the OECD, Brazil, People's Republic of China, India, Russia, Singapore and South Africa, or a public international body to which one or more Member States belong..

Investmentziel

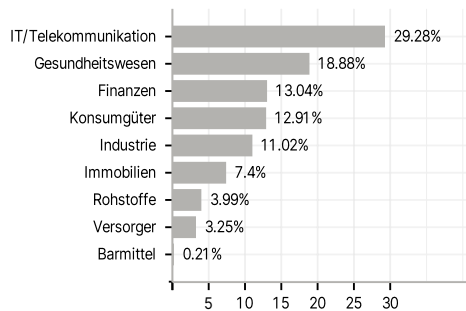
Ziel des Fonds ist die Nachbildung (mit einem maximalen Tracking Error* von 1 %) der Wertentwicklung des Euronext Low Carbon 300 World PAB (NTR) Index (der "Index") durch Anlagen in Aktien von im Index enthaltenen Unternehmen, wobei die Gewichtungen des Index berücksichtigt werden (vollständige Nachbildung), oder in einer Auswahl an Aktien von im Index enthaltenen Unternehmen (optimierte Nachbildung).

Veranlagungsstruktur

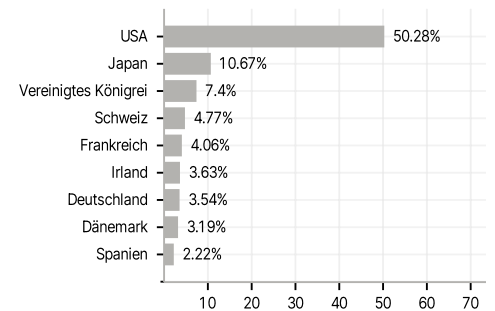
Anlagearten



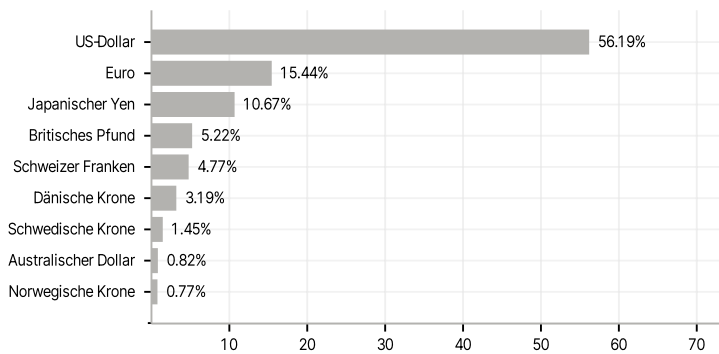
Branchen



Länder



Währungen



Größte Positionen

