

Amundi MSCI EMU Screened UCITS ETF Acc / LU2240851688 / A2QGWO / Amundi Luxembourg

Aktuell 17.06.2026 ¹	Region	Branche	Ausschüttungsart	Typ
92,30 EUR	Euroland	ETF Aktien	thesaurierend	Alternative Investm.



Performanceergebnisse der Vergangenheit lassen keine Rückschlüsse auf die künftige Entwicklung zu.

Risikokennzahlen

SRI	1	2	3	4	5	6	7
-----	---	---	---	----------	---	---	---

Jahresperformance

2025	+20,40%
2024	+15,12%
2023	+19,66%
2022	-15,17%
2021	+15,25%

Stammdaten		Konditionen		Sonstige Kennzahlen	
Fondart	Einzelfond	Ausgabeaufschlag	0,00%	Mindestveranlagung	EUR 1.500,00
Kategorie	ETF	Managementgebühr	0,05%	Sparplan	Ja
Fondsunterkategorie	ETF Aktien	Depotgebühr	-	UCITS / OGAW	Ja
Ursprungsland	Luxemburg	Tilgungsgebühr	0,00%	Gewinnbeteiligung	0,00%
Tranchenvolumen	(17.06.2026) EUR 103,50 Mio.	Sonstige lfd. Kosten (05.05.2026)	0,15%	Umschichtgebühr	1,00%
Gesamt-Fondsvolumen	(17.06.2026) EUR 103,50 Mio.	Transaktionskosten	0,02%	Fondsgesellschaft	
Auflegedatum	24.11.2020	Amundi Luxembourg			
KESSt-Meldefonds	Ja	5 allée Scheffer, L-2520, Luxembourg			
Beginn des Geschäftsjahres	01.10.	Luxemburg			
Nachhaltigkeitsfondsart	Ethik/Ökologie	https://www.amundi.lu			
Fondsmanager	Gueguen Jerome				
	Vincent Masson				
Thema	-				

Performance	1M	6M	YTD	1J	2J	3J	5J	seit Beginn
Performance	+7,96%	+12,59%	+10,17%	+16,27%	+43,08%	+59,12%	+56,37%	+84,59%
Performance p.a.	-	-	-	+16,27%	+19,61%	+16,76%	+9,35%	+11,65%
Performance p.a. nach max. AGA	-	-	-	+16,27%	+19,61%	+16,75%	+9,35%	+11,63%
Sharpe Ratio	12,00	1,47	1,22	0,92	1,09	0,99	0,42	0,57
Volatilität	12,63%	16,64%	17,23%	14,99%	15,81%	14,48%	16,50%	16,19%
Schlechtester Monat	-	-9,65%	-9,65%	-9,65%	-9,65%	-9,65%	-11,40%	-11,40%
Bester Monat	-	+5,66%	+5,66%	+5,66%	+7,93%	+10,74%	+10,74%	+10,74%
Maximaler Verlust	-1,40%	-11,69%	-11,69%	-11,69%	-15,87%	-15,87%	-28,51%	-28,51%

Vertriebszulassung

Österreich, Deutschland, Schweiz;

1. Wichtiger Hinweis zum Aktualisierungsstand: Das angegebene Datum bezieht sich ausschließlich auf die Berechnung des NAV.

RISIKOHINWEISE: Die Informationen auf dieser Seite dienen ausschließlich zu Informationszwecken und sollten weder als Verkaufsangebot noch als Aufforderung zum Kauf des Wertpapiers oder einer Empfehlung zugunsten des Wertpapiers verstanden werden. Die baha GmbH und die BAWAG P.S.K. Bank für Arbeit und Wirtschaft und Österreichische Postsparkasse Aktiengesellschaft übernehmen trotz sorgfältigster Recherche keinerlei Haftung für die Richtigkeit der angegebenen Daten.
Factsheet erstellt von: www.baha.com am 19.06.2026 05:40

Amundi MSCI EMU Screened UCITS ETF Acc / LU2240851688 / A2QGW0 / Amundi Luxembourg

Investmentstrategie

The Index is a net total return index, meaning that dividends net of tax paid by the index constituents are included in the Index return. The Index is an equity index based on the MSCI EMU Index (the "Parent Index") representative of the large and mid-cap stocks across markets countries in the EMU. Additionally, the Index excludes companies from the Parent Index based on environmental, social or governance criteria. The Index targets a minimum 30% reduction in carbon emission intensity relative to its Parent Index. The exposure to the Index will be achieved through a direct replication, mainly by making direct investments in transferable securities and/or other eligible assets representing the Index constituents in a proportion extremely close to their proportion in the index. The Investment Manager will be able to use derivatives in order to deal with inflows and outflows and which relate to the Index or constituents of the Index for investment and/or efficient portfolio management.

Fondsspezifische Informationen

Im Rahmen der Anlagestrategie kann in wesentlichem Umfang in Derivate investiert werden. Die Fondsbestimmungen des Amundi MSCI EMU Screened UCITS ETF Acc wurden durch die FMA bewilligt. Der Amundi MSCI EMU Screened UCITS ETF Acc kann mehr als 35 % des Fondsvermögens in Wertpapiere/ Geldmarktinstrumente folgender Emittenten investieren: by the European Union, the national, regional and local administrations of the Member States or their central banks, the European Central Bank, the European Investment Bank, the European Investment Fund, the European Stability Mechanism, the European Financial Stability Facility, a central authority or central bank of an OECD country, the People's Republic of China, Hong-Kong and/or Singapore, the International Monetary Fund, the International Bank for Reconstruction and Development, the Council of Europe Development Bank, the European Bank for Reconstruction and Development, the Bank for International Settlements, or any other relevant international financial institution or organisation to which one or more Member States belong..

Investmentziel

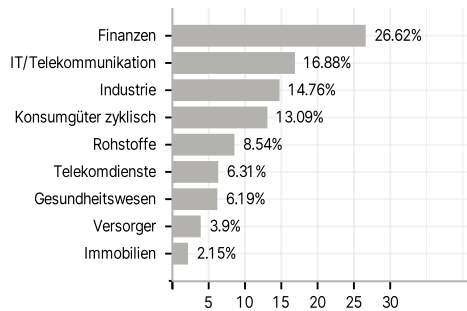
The objective of this Sub-Fund is to track the performance of MSCI EMU Screened Select ex Thermal Coal Index (the "Index") and to minimize the tracking error between the net asset value of the Sub-Fund and the performance of the Index. The Sub-Fund aims to achieve a level of tracking error of the Sub-Fund and its index that will not normally exceed 1%.

Veranlagungsstruktur

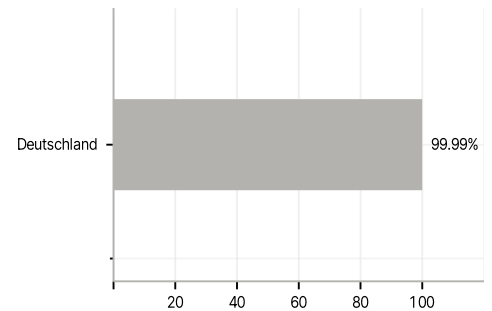
Anlagearten



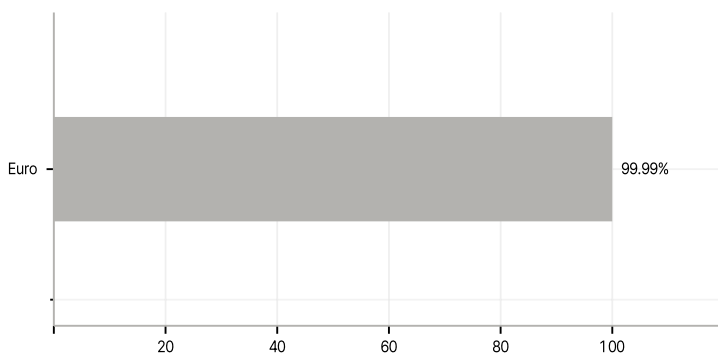
Branchen



Länder



Währungen



Größte Positionen

