

State Street SPDR S&P Euro Dividend Aristocrats Screened UCITS ETF (Dist) / IE00BYTH5T38 / A3CNJK / SSGA Europe

<b>Aktuell 24.06.2026<sup>1</sup></b>	<b>Region</b>	<b>Branche</b>	<b>Ausschüttungsart</b>	<b>Typ</b>
25,11 EUR	Euroland	ETF Aktien	ausschüttend	Alternative Investm.



**Risikokennzahlen**

SRI	1	2	3	<b>4</b>	5	6	7
-----	---	---	---	----------	---	---	---

**Jahresperformance**

2025	+15,10%
2024	+8,54%
2023	+15,72%
2022	-13,75%

Performanceergebnisse der Vergangenheit lassen keine Rückschlüsse auf die künftige Entwicklung zu.

Stammdaten		Konditionen		Sonstige Kennzahlen	
Fondart	Einzelfond	Ausgabeaufschlag	0,00%	Mindestveranlagung	EUR 1,00
Kategorie	ETF	Managementgebühr	0,30%	Sparplan	Nein
Fondsunterkategorie	ETF Aktien	Depotgebühr	-	UCITS / OGAW	Ja
Ursprungsland	Irland	Tilgungsgebühr	0,00%	Gewinnbeteiligung	0,00%
Tranchenvolumen	(23.06.2026) EUR 13,83 Mio.	Sonstige lfd. Kosten (19.02.2026)	0,30%	Umschichtgebühr	-
Gesamt-Fondsvolumen	(23.06.2026) EUR 13,83 Mio.	Transaktionskosten	0,06%	<b>Fondsgesellschaft</b>	
Auflagedatum	03.06.2021	<b>Ausschüttungen</b>		SSGA Europe	
KESSt-Meldefonds	Ja	22.09.2025	0.66 EUR	78 Sir John Rogersons Quay, D02 HD32, Dublin	
Beginn des Geschäftsjahres	01.04.	23.09.2024	0.56 EUR	Irland	
Nachhaltigkeitsfondsart	-	18.09.2023	0.54 EUR	<a href="https://www.ssga.com">https://www.ssga.com</a>	
Fondsmanager	State Street Global Advisors	20.09.2022	0.51 EUR		
	Europe Limited	20.09.2021	0.10 EUR		
Thema	Dividende				

Performance	1M	6M	YTD	1J	2J	3J	5J	seit Beginn
Performance	-0,36%	+7,72%	+6,86%	+10,40%	+25,13%	+43,27%	+40,13%	+41,30%
Performance p.a.	-	-	-	+10,40%	+11,86%	+12,74%	+6,98%	+7,07%
Performance p.a. nach max. AGA	-	-	-	+10,40%	+11,86%	+12,73%	+6,98%	+7,07%
Sharpe Ratio	-0,87	1,16	1,03	0,79	0,80	0,92	0,36	0,36
Volatilität	7,58%	11,90%	12,11%	10,22%	11,87%	11,36%	13,11%	13,07%
Schlechtester Monat	-	-5,02%	-5,02%	-5,02%	-5,02%	-5,02%	-7,73%	-7,73%
Bester Monat	-	+7,40%	+7,40%	+7,40%	+7,40%	+7,40%	+7,79%	+7,79%
Maximaler Verlust	-2,79%	-7,98%	-7,98%	-7,98%	-12,63%	-12,63%	-24,87%	-24,87%

**Vertriebszulassung**

Österreich, Deutschland;

1. Wichtiger Hinweis zum Aktualisierungsstand: Das angegebene Datum bezieht sich ausschließlich auf die Berechnung des NAV.

RISIKOHINWEISE: Die Informationen auf dieser Seite dienen ausschließlich zu Informationszwecken und sollten weder als Verkaufsangebot noch als Aufforderung zum Kauf des Wertpapiers oder einer Empfehlung zugunsten des Wertpapiers verstanden werden. Die baha GmbH und die BAWAG P.S.K. Bank für Arbeit und Wirtschaft und Österreichische Postsparkasse Aktiengesellschaft übernehmen trotz sorgfältigster Recherche keinerlei Haftung für die Richtigkeit der angegebenen Daten.  
 Factsheet erstellt von: www.baha.com am 25.06.2026 05:48

# State Street SPDR S&P Euro Dividend Aristocrats Screened UCITS ETF (Dist) / IE00BYTH5T38 / A3CNJK / SSGA Europe

## Investmentstrategie

Der Fonds investiert in erster Linie in Wertpapiere des Index. Zu diesen Wertpapieren gehören hoch rentierliche Aktien aus dem Aktienmarkt der Eurozone, welche die im S&P Euro High Yield Dividend Aristocrats Index, dem "Standardindex", definierten Eignungskriterien erfüllen. Des Weiteren zielt der Index darauf ab, bestimmte Aktien aufgrund ihrer ESG-Merkmale auszuschließen. Dabei werden sowohl ihr ESG-Rating als auch ihre Beteiligung an bestimmten kontroversen Geschäftsaktivitäten, wie in der Indexmethodik dargelegt, berücksichtigt. Die verbleibenden Wertpapiere werden dann nach der Höhe ihrer Dividende gewichtet. Obwohl der Index in der Regel gut gestreut ist, muss der Fonds zwecks genauer Nachbildung des Index von den erhöhten Diversifizierungslimits Gebrauch machen, die nach den OGAW-Vorschriften zur Verfügung stehen und die erlauben, Positionen in einzelnen Indexkomponenten, die von ein und demselben Emittenten emittiert wurden, in einer Höhe von bis zu 20% des Nettoinventarwerts des Fonds zu halten. Mindestens 90% des Fondsvermögens werden in Wertpapiere investiert, die Indexkomponenten sind, und der Indexanbieter vergibt ESG-Ratings an alle Komponenten im Index. Der Index schließt mindestens 20% der im Vergleich zum Universum des Standardindex am schlechtesten bewerteten Wertpapiere aus. Es wird daher erwartet, dass das resultierende ESG-Rating des Fonds höher ausfällt als das ESG-Rating eines Fonds, der den Standardindex nachbildet.

## Fondsspezifische Informationen

Die Fondsbestimmungen des State Street SPDR S&P Euro Dividend Aristocrats Screened UCITS ETF (Dist) wurden durch die FMA bewilligt. Der State Street SPDR S&P Euro Dividend Aristocrats Screened UCITS ETF (Dist) kann mehr als 35 % des Fondsvermögens in Wertpapiere/Geldmarktinstrumente folgender Emittenten investieren: OECD-Staaten (sofern die Emissionen mit Investment Grade eingestuft sind), die Regierungen von Brasilien oder Indien (sofern die jeweiligen Emissionen mit Investment Grade eingestuft sind), die Regierung der Volksrepublik China (sofern die jeweiligen Emissionen mit Investment Grade eingestuft sind), das Königreich Saudi- Arabien (sofern die Emissionen mit Investment Grade eingestuft sind), Europäische Investitionsbank, Europäische Bank für Wiederaufbau und Entwicklung, International Finance Corporation, Internationaler Währungsfonds, Euratom, Asiatische Entwicklungsbank, Europäische Zentralbank, Europarat, Eurofima, Afrikanische Entwicklungsbank, Internationale Bank für Wiederaufbau und Entwicklung (die Weltbank), Interamerikanische Entwicklungsbank, Europäische Union, Federal National Mortgage Association (Fannie Mae), Federal Home Loan Mortgage Corporation (Freddie Mac), Government National Mortgage Association (Ginnie Mae), Student Loan Marketing Association (Sallie Mae), Federal Home Loan Bank, Federal Farm Credit Bank, Tennessee Valley Authority, die Regierung von Singapur, Straight-A Funding LLC..

## Investmentziel

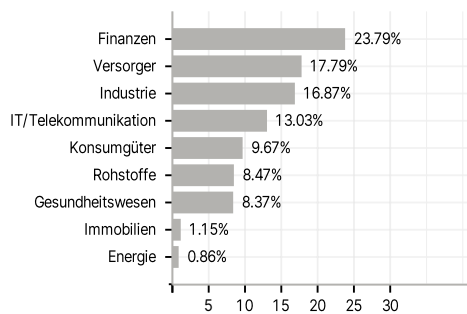
Das Ziel des Fonds ist die Nachbildung der Wertentwicklung bestimmter Aktienwerte mit hohen Dividendenrenditen, die von Unternehmen aus der Eurozone begeben werden. Der Fonds versucht, die Wertentwicklung des S&P Euro High Yield Dividend Aristocrats Screened Index (der "Index") möglichst genau abzubilden. Der Fonds ist ein indexnachbildender Fonds (auch passiv verwalteter Fonds genannt).

## Veranlagungsstruktur

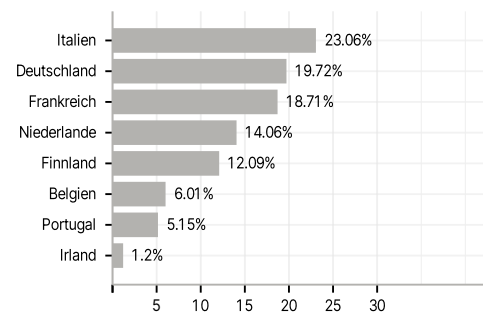
### Anlagearten



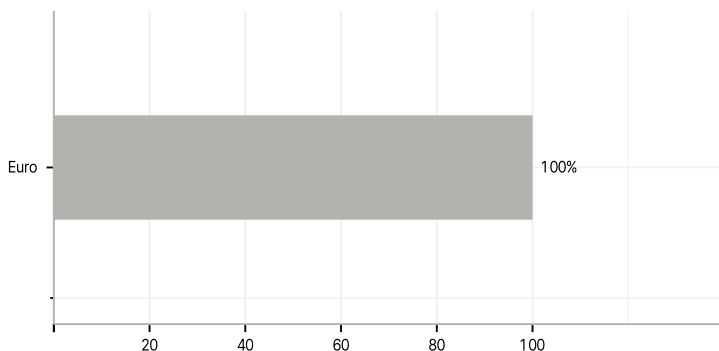
### Branchen



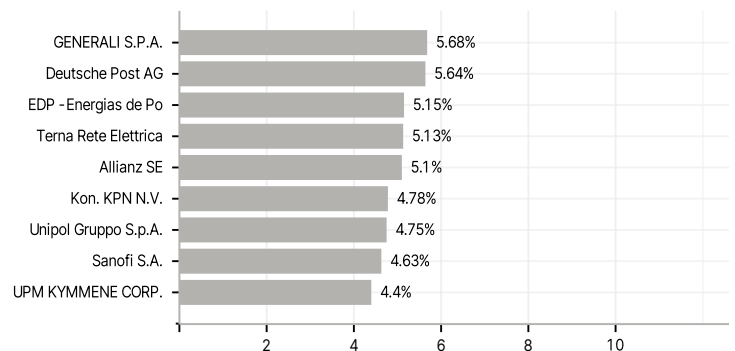
### Länder



### Währungen



### Größte Positionen



RISIKOHINWEISE: Die Informationen auf dieser Seite dienen ausschließlich zu Informationszwecken und sollten weder als Verkaufsangebot noch als Aufforderung zum Kauf des Wertpapiers oder einer Empfehlung zugunsten des Wertpapiers verstanden werden. Die baha GmbH und die BAWAG P.S.K. Bank für Arbeit und Wirtschaft und Österreichische Postsparkasse Aktiengesellschaft übernehmen trotz sorgfältigster Recherche keinerlei Haftung für die Richtigkeit der angegebenen Daten.  
 Factsheet erstellt von: www.baha.com am 25.06.2026 05:48