

iShares DAX® ESG UCITS ETF (DE) / DE000A0Q4R69 / A0Q4R6 / BlackRock AM (DE)

Aktuell 24.06.2026¹	Region	Branche	Ausschüttungsart	Typ
7,82 EUR	Deutschland	ETF Aktien	thesaurierend	Alternative Investm.



Risikokennzahlen

SRI	1	2	3	4	5	6	7
-----	---	---	---	---	---	---	---

Jahresperformance

2025	+17,15%
2024	+18,74%
2023	+21,57%
2022	-14,59%

Performanceergebnisse der Vergangenheit lassen keine Rückschlüsse auf die künftige Entwicklung zu.

Stammdaten		Konditionen		Sonstige Kennzahlen	
Fondart	Einzelfond	Ausgabeaufschlag	0,00%	Mindestveranlagung	EUR 1,00
Kategorie	ETF	Managementgebühr	0,00%	Sparplan	Nein
Fondsunterkategorie	ETF Aktien	Depotgebühr	-	UCITS / OGAW	Ja
Ursprungsland	Deutschland	Tilgungsgebühr	0,00%	Gewinnbeteiligung	0,00%
Tranchenvolumen	(24.06.2026) EUR 117,36 Mio.	Sonstige lfd. Kosten (09.04.2026)	0,12%	Umschichtgebühr	-
Gesamt-Fondsvolumen	(24.06.2026) EUR 117,36 Mio.	Transaktionskosten	0,01%	Fondsgesellschaft	
Auflagedatum	18.05.2021	BlackRock AM (DE)			
KESSt-Meldefonds	Ja	Lenbachplatz 1, 80333, München			
Beginn des Geschäftsjahres	01.05.	Deutschland			
Nachhaltigkeitsfondsart	Ethik/Ökologie	https://www.blackrock.com			
Fondsmanager	BlackRock Asset Management				
	Deutschland AG				
Thema	-				

Performance	1M	6M	YTD	1J	2J	3J	5J	seit Beginn
Performance	-2,02%	+4,44%	+3,96%	+6,10%	+31,88%	+56,16%	+53,41%	+56,48%
Performance p.a.	-	-	-	+6,10%	+14,84%	+16,03%	+8,93%	+9,17%
Performance p.a. nach max. AGA	-	-	-	+6,10%	+14,84%	+16,02%	+8,94%	+9,16%
Sharpe Ratio	-1,73	0,39	0,34	0,24	0,77	0,93	0,40	0,41
Volatilität	14,07%	18,05%	18,40%	15,78%	16,33%	14,79%	16,73%	16,65%
Schlechtester Monat	-	-9,98%	-9,98%	-9,98%	-9,98%	-9,98%	-10,97%	-10,97%
Bester Monat	-	+7,63%	+7,63%	+7,63%	+8,45%	+10,76%	+10,76%	+10,76%
Maximaler Verlust	-4,94%	-11,39%	-11,39%	-11,39%	-16,15%	-16,15%	-28,17%	-28,17%

Vertriebszulassung

Österreich, Deutschland, Schweiz;

1. Wichtiger Hinweis zum Aktualisierungsstand: Das angegebene Datum bezieht sich ausschließlich auf die Berechnung des NAV.

RISIKOHINWEISE: Die Informationen auf dieser Seite dienen ausschließlich zu Informationszwecken und sollten weder als Verkaufsangebot noch als Aufforderung zum Kauf des Wertpapiers oder einer Empfehlung zugunsten des Wertpapiers verstanden werden. Die baha GmbH und die BAWAG P.S.K. Bank für Arbeit und Wirtschaft und Österreichische Postsparkasse Aktiengesellschaft übernehmen trotz sorgfältigster Recherche keinerlei Haftung für die Richtigkeit der angegebenen Daten.
 Factsheet erstellt von: www.baha.com am 25.06.2026 09:59

iShares DAX® ESG UCITS ETF (DE) / DE000A0Q4R69 / A0Q4R6 / BlackRock AM (DE)

Investmentstrategie

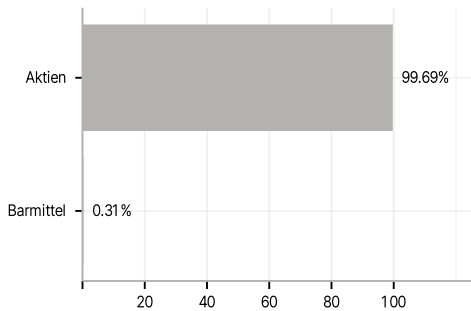
Die übrigen Wertpapiere werden dann nach ihrer Marktkapitalisierung auf Freefloat-Basis gewichtet. Die Marktkapitalisierung auf Freefloat-Basis ist der Gesamtwert aller Aktien eines Unternehmens im freien Verkehr. Die Verwaltungsgesellschaft wird die oben genannten ESG-Kriterien nur dann berücksichtigen, wenn sie die Wertpapiere auswählt, die der Fonds direkt halten wird. Der Fonds kann auch ein indirektes Engagement in Wertpapieren, die diese ESG-Kriterien nicht erfüllen, (einschließlich über derivative Finanzinstrumente (FD)) (d. h. Anlagen, deren Preise auf einem oder mehreren zugrunde liegenden Vermögenswerten basieren) sowie in Anteilen an Organismen für gemeinsame Anlagen eingehen. Der Index wird jährlich überprüft und vierteljährlich neu gewichtet, mit zusätzlichen außerordentlichen Prüfungen nach Bedarf. Der Fonds legt in Aktien an, um das Anlageziel zu erreichen.

Investmentziel

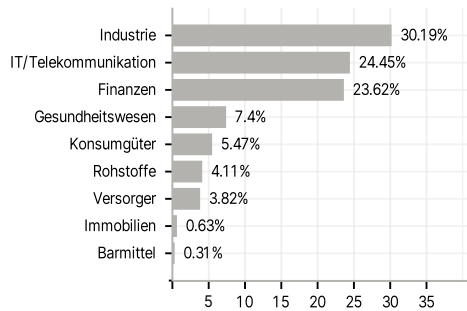
Der iShares DAX® ESG UCITS ETF (DE) (nachfolgend der "Fonds") ist ein passiv verwalteter, börsengehandelter Fonds (ETF), der anstrebt, möglichst genau die Wertentwicklung des DAX® ESG Target (NR) EUR abzubilden. In diesem Zusammenhang strebt er die Nachbildung der Benchmark (Index) an. Der Index bildet den DAX®-Index (der "Parent-Index") ab und maximiert gleichzeitig seinen Umwelt-, Sozial- und Governance-Score ("ESG") und reduziert seine Kohlenstoffintensität um mindestens 30 %. Der Parent-Index misst die Wertentwicklung der 40 am häufigsten gehandelten und per Marktkapitalisierung auf Freefloat-Basis größten deutschen Aktien, die am Prime Standard-Segment der Frankfurter Wertpapierbörse notiert sind. Der Index hält sich an ESG-Ausschlussfilter: Screening auf globale Standards, umstrittene Waffen, Kraftwerkskohle, Tabak, Atomkraft, militärische Kontrakte, Kleinwaffen und Ölsande. Unternehmen, die als gegen die Prinzipien des Global Compact der Vereinten Nationen verstoßend eingestuft sind, werden ebenfalls vom Index ausgeschlossen.

Veranlagungsstruktur

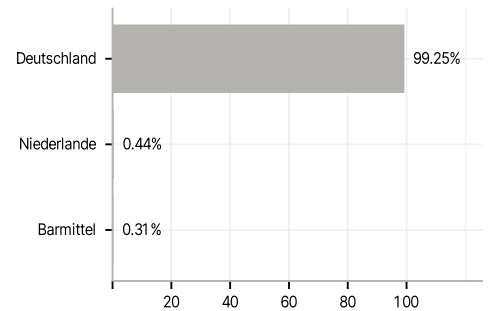
Anlagearten



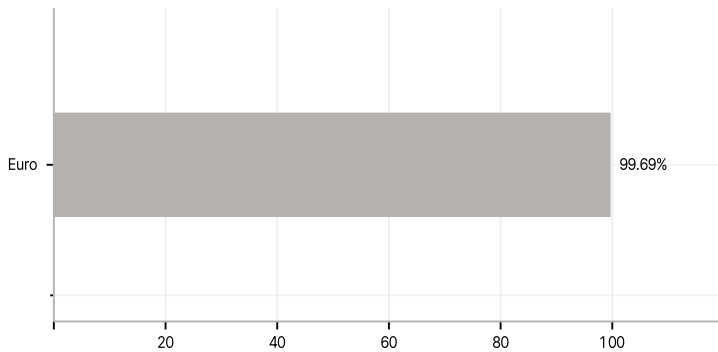
Branchen



Länder



Währungen



Größte Positionen

