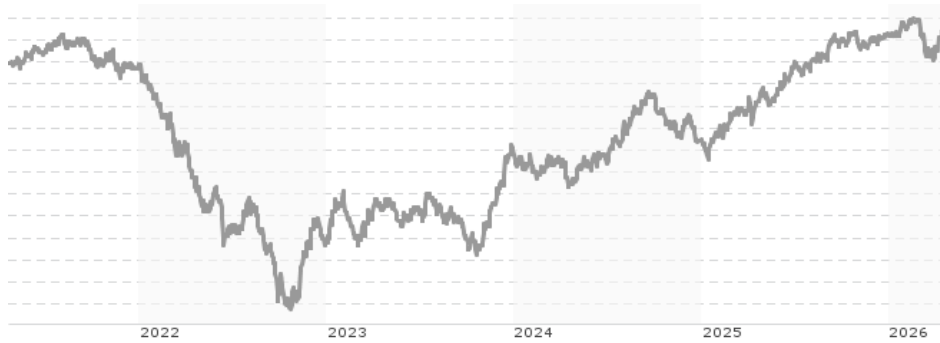


**Fidelity Global Corp Bond Research Enhanced PAB UCITS ETF Income USD / IE00BM9GRM34 / A2QKWP / FIL IM (LU)**

|                                       |               |                |                         |                      |
|---------------------------------------|---------------|----------------|-------------------------|----------------------|
| <b>Aktuell 17.04.2026<sup>1</sup></b> | <b>Region</b> | <b>Branche</b> | <b>Ausschüttungsart</b> | <b>Typ</b>           |
| 4,26 USD                              | weltweit      | ETF Anleihen   | ausschüttend            | Alternative Investm. |


**Risikokennzahlen**

|     |   |   |   |   |   |   |   |
|-----|---|---|---|---|---|---|---|
| SRI | 1 | 2 | 3 | 4 | 5 | 6 | 7 |
|-----|---|---|---|---|---|---|---|

**Jahresperformance**

|      |         |
|------|---------|
| 2025 | +10,40% |
| 2024 | +0,92%  |
| 2023 | +10,09% |
| 2022 | -16,23% |

Performanceergebnisse der Vergangenheit lassen keine Rückschlüsse auf die künftige Entwicklung zu.

| Stammdaten                 |                             | Konditionen                       |          | Sonstige Kennzahlen                           |          |
|----------------------------|-----------------------------|-----------------------------------|----------|---|----------|
| Fondart                    | Einzelfond                  | Ausgabeaufschlag                  | 0,00%    | Mindestveranlagung                            | EUR 1,00 |
| Kategorie                  | ETF                         | Managementgebühr                  | 0,25%    | Sparplan                                      | Ja       |
| Fondsunterkategorie        | ETF Anleihen                | Depotgebühr                       | -        | UCITS / OGAW                                  | Ja       |
| Ursprungsland              | Irland                      | Tilgungsgebühr                    | 0,00%    | Gewinnbeteiligung                             | 0,00%    |
| Tranchenvolumen            | (17.04.2026) EUR 59,64 Mio. | Sonstige lfd. Kosten (16.02.2026) | 0,25%    | Umschichtgebühr                               | -        |
| Gesamt-Fondsvolumen        | (17.04.2026) EUR 1,00 Mrd.  | Transaktionskosten                | 0,00%    | <b>Fondsgesellschaft</b>                      |          |
| Auflagedatum               | 23.03.2021                  | <b>Ausschüttungen</b>             |          | FIL IM (LU)                                   |          |
| KESSt-Meldefonds           | Ja                          | 20.02.2026                        | 0.05 USD | 2A, Rue Albert Borschette, L-1246, Luxembourg |          |
| Beginn des Geschäftsjahres | 01.02.                      | 20.11.2025                        | 0.05 USD | Luxemburg                                     |          |
| Nachhaltigkeitsfondsart    | Ethik/Ökologie              | 21.08.2025                        | 0.06 USD | www.fidelity.lu                               |          |
| Fondsmanager               | Lucette Yvernault           | 15.05.2025                        | 0.05 USD |   |          |
|                            | Ilia Chelomianski           | 21.02.2025                        | 0.05 USD |   |          |
| Thema                      | -                           |                                   |          |   |          |

| Performance                    | 1M     | 6M     | YTD    | 1J     | 2J      | 3J      | 5J      | seit Beginn |
|--------------------------------|--------|--------|--------|--------|---------|---------|---------|-------------|
| Performance                    | +1,80% | +0,71% | +0,62% | +7,04% | +16,01% | +19,22% | +3,49%  | +4,54%      |
| Performance p.a.               | -      | -      | -      | +7,04% | +7,71%  | +6,03%  | +0,69%  | +0,88%      |
| Performance p.a. nach max. AGA | -      | -      | -      | +7,04% | +7,71%  | +6,03%  | +0,69%  | +0,88%      |
| Sharpe Ratio                   | 3,27   | -0,17  | -0,01  | 1,08   | 1,06    | 0,66    | -0,23   | -0,20       |
| Volatilität                    | 6,45%  | 4,52%  | 5,20%  | 4,48%  | 5,18%   | 5,81%   | 6,50%   | 6,47%       |
| Schlechtester Monat            | -      | -2,94% | -2,94% | -2,94% | -2,94%  | -2,96%  | -5,66%  | -5,66%      |
| Bester Monat                   | -      | +2,36% | +2,36% | +2,38% | +2,38%  | +5,70%  | +5,70%  | +5,70%      |
| Maximaler Verlust              | -1,20% | -3,66% | -3,66% | -3,66% | -6,34%  | -6,34%  | -24,41% | -24,41%     |

**Vertriebszulassung**

Österreich, Deutschland, Schweiz;

1. Wichtiger Hinweis zum Aktualisierungsstand: Das angegebene Datum bezieht sich ausschließlich auf die Berechnung des NAV.

 RISIKOHINWEISE: Die Informationen auf dieser Seite dienen ausschließlich zu Informationszwecken und sollten weder als Verkaufsangebot noch als Aufforderung zum Kauf des Wertpapiers oder einer Empfehlung zugunsten des Wertpapiers verstanden werden. Die baha GmbH und die BAWAG P.S.K. Bank für Arbeit und Wirtschaft und Österreichische Postsparkasse Aktiengesellschaft übernehmen trotz sorgfältigster Recherche keinerlei Haftung für die Richtigkeit der angegebenen Daten.  
 Factsheet erstellt von: www.baha.com am 20.04.2026 20:34

# Fidelity Global Corp Bond Research Enhanced PAB UCITS ETF Income USD / IE00BM9GRM34 / A2QKWP / FIL IM (LU)

## Investmentstrategie

Der Teilfonds investiert in ein Portfolio, das hauptsächlich aus Investment Grade- Unternehmensanleihen von weltweiten Emittenten besteht. Der Teilfonds orientiert sich an den Klimazielen des Pariser Abkommens zur Reduzierung der Treibhausgasemissionen. Zur effizienten Portfolioverwaltung und zum Zweck der Währungsabsicherung darf der Teilfonds Derivate einsetzen. Der Teilfonds wird aktiv verwaltet und bezieht sich im Rahmen seines Anlageprozesses auf den Solactive Paris Aligned Global Corporate USD Index (die "Benchmark"). Das Ziel des Teilfonds zur Reduzierung der CO<sub>2</sub>-Emissionen wird zumindest an der Benchmark ausgerichtet. Der Teilfonds bewertet die ESG-Eigenschaften von mehr als 90 % seines Vermögens. Der Teilfonds verwendet eine Kombination aus quantitativer, fundamentaler und Nachhaltigkeitsresearch, um Wertpapiere auszuwählen, die: (a) so gewichtet werden, dass sie die Portfoliorendite im Verhältnis zur Benchmark maximieren, (b) zumindest an der Entwicklung der CO<sub>2</sub>-Emissionen der Benchmark ausgerichtet sind, und (c) nachhaltige Anlagen sind.

## Fondsspezifische Informationen

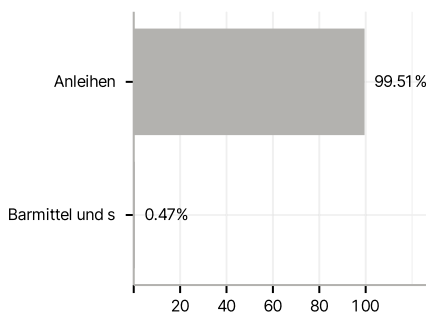
Im Rahmen der Anlagestrategie kann in wesentlichem Umfang in Derivate investiert werden. Die Fondsbestimmungen des Fidelity Global Corp Bond Research Enhanced PAB UCITS ETF Income USD wurden durch die FMA bewilligt. Der Fidelity Global Corp Bond Research Enhanced PAB UCITS ETF Income USD kann mehr als 35 % des Fondsvermögens in Wertpapiere/Geldmarktinstrumente folgender Emittenten investieren: by any Member State, its local authorities, non-Member States or public international body of which one or more Member States are members The individual issuers must be listed in the prospectus and may be drawn from the following list: OECD Governments (provided the relevant issues are investment grade), Government of the People's Republic of China, Government of Brazil (provided the issues are of investment grade), Government of India (provided the issues are of investment grade), Government of Singapore, European Investment Bank, European Bank for Reconstruction and Development, International Finance Corporation, International Monetary Fund, Euratom, The Asian Development Bank, European Central Bank, Council of Europe, Eurofima, African Development Bank, International Bank for Reconstruction and Development (The World Bank), The Inter-American Development Bank, EU, Federal National Mortgage Association (Fannie Mae), Federal Home Loan Mortgage Corporation (Freddie Mac), Government National Mortgage Association (Ginnie Mae), Student Loan Marketing Association (Sallie Mae), Federal Home Loan Bank, Federal Farm Credit Bank, Tennessee Valley Authority, Straight-A Funding LLC.

## Investmentziel

Der Teilfonds ist bestrebt, sich an den langfristigen Zielen des Pariser Abkommens zur Erderwärmung auszurichten, indem er die CO<sub>2</sub>-Emissionsbelastung seines Portfolios einschränkt, und dabei Ertrags- und Kapitalwachstum zu erzielen.

## Veranlagungsstruktur

### Anlagearten



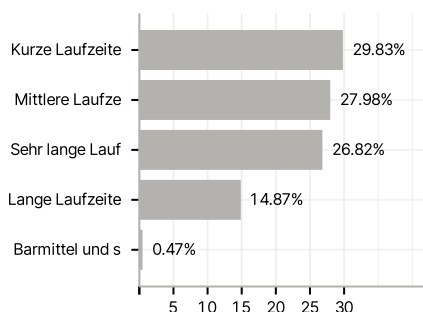
### Emittenten



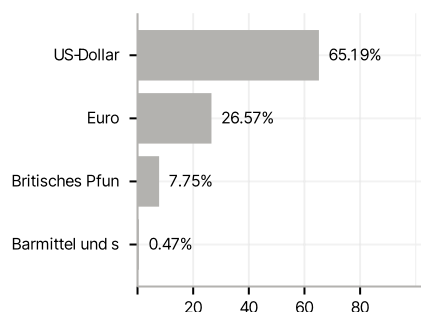
### Länder



### Laufzeiten



### Währungen



### Größte Positionen

