

## Xtrackers MSCI EM Asia Screened Swap UCITS ETF 1D / LU2296661775 / A2QNNH / DWS Investment S.A.

<b>Aktuell 09.07.2026<sup>1</sup></b>	<b>Region</b>	<b>Branche</b>	<b>Ausschüttungsart</b>	<b>Typ</b>
31,01 USD	Emerging Markets	ETF Aktien	ausschüttend	Alternative Investm.



### Risikokennzahlen

SRI	1	2	3	4	5	6	7
-----	---	---	---	---	---	---	---

### Jahresperformance

2025	+34,45%
2024	+13,17%
2023	+7,14%
2022	-21,51%

Performanceergebnisse der Vergangenheit lassen keine Rückschlüsse auf die künftige Entwicklung zu.

Stammdaten		Konditionen		Sonstige Kennzahlen	
Fondart	Einzelfond	Ausgabeaufschlag	0,00%	Mindestveranlagung	EUR 1,00
Kategorie	ETF	Managementgebühr	0,15%	Sparplan	Nein
Fondsunterkategorie	ETF Aktien	Depotgebühr	-	UCITS / OGAW	Ja
Ursprungsland	Luxemburg	Tilgungsgebühr	0,00%	Gewinnbeteiligung	0,00%
Tranchenvolumen	(09.07.2026) EUR 299,14 Mio.	Sonstige lfd. Kosten (16.02.2026)	0,35%	Umschichtgebühr	2,00%
Gesamt-Fondsvolumen	(30.06.2026) EUR 689,30 Mio.	Transaktionskosten	0,00%	<b>Fondsgesellschaft</b>	
Auflagedatum	03.03.2021	<b>Ausschüttungen</b>		DWS Investment S.A.	
KESSt-Meldefonds	Ja	18.02.2026	0.18 USD	2 Boulevard Konrad Adenauer, L-1115, Luxembourg	
Beginn des Geschäftsjahres	01.01.	20.08.2025	0.19 USD	Luxemburg	
Nachhaltigkeitsfondsart	-	19.02.2025	0.16 USD	www.dws.com	
Fondsmanager	-	21.08.2024	0.16 USD		
Thema	-	21.02.2024	0.16 USD		

Performance	1M	6M	YTD	1J	2J	3J	5J	seit Beginn
Performance	-2,53%	+21,86%	+26,13%	+46,96%	+68,24%	+98,76%	+51,01%	+40,57%
Performance p.a.	-	-	-	+46,96%	+29,71%	+25,73%	+8,59%	+6,57%
Performance p.a. nach max. AGA	-	-	-	+46,96%	+29,71%	+25,73%	+8,59%	+6,56%
Sharpe Ratio	-0,84	1,53	1,80	1,86	1,25	1,19	0,31	0,22
Volatilität	34,83%	30,51%	29,99%	24,03%	21,83%	19,74%	19,83%	19,53%
Schlechtester Monat	-	-14,50%	-14,50%	-14,50%	-14,50%	-14,50%	-14,50%	-14,50%
Bester Monat	-	+17,98%	+17,98%	+17,98%	+17,98%	+17,98%	+19,33%	+19,33%
Maximaler Verlust	-8,22%	-15,08%	-15,08%	-15,08%	-17,90%	-17,90%	-39,99%	-42,61%

### Vertriebszulassung

Österreich, Deutschland, Luxemburg;

1. Wichtiger Hinweis zum Aktualisierungsstand: Das angegebene Datum bezieht sich ausschließlich auf die Berechnung des NAV.

RISIKOHINWEISE: Die Informationen auf dieser Seite dienen ausschließlich zu Informationszwecken und sollten weder als Verkaufsangebot noch als Aufforderung zum Kauf des Wertpapiers oder einer Empfehlung zugunsten des Wertpapiers verstanden werden. Die baha GmbH und die BAWAG P.S.K. Bank für Arbeit und Wirtschaft und Österreichische Postsparkasse Aktiengesellschaft übernehmen trotz sorgfältigster Recherche keinerlei Haftung für die Richtigkeit der angegebenen Daten.  
Factsheet erstellt von: www.baha.com am 11.07.2026 02:24

## Xtrackers MSCI EM Asia Screened Swap UCITS ETF 1D / LU2296661775 / A2QNNH / DWS Investment S.A.

### Investmentstrategie

Zur Erreichung des Anlageziels investiert der Fonds in übertragbare Wertpapiere und schließt in Bezug auf die übertragbaren Wertpapiere und den Index Finanzkontrakte (Derivategeschäfte) mit einer oder mehreren Swap-Gegenparteien ab, um die Rendite des Index zu erzielen.

### Fondsspezifische Informationen

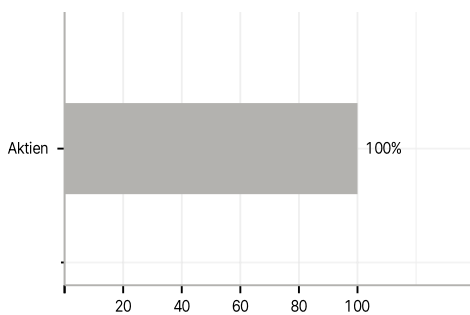
Im Rahmen der Anlagestrategie kann in wesentlichem Umfang in Derivate investiert werden. Die Fondsbestimmungen des Xtrackers MSCI EM Asia Screened Swap UCITS ETF 1D wurden durch die FMA bewilligt. Der Xtrackers MSCI EM Asia Screened Swap UCITS ETF 1D kann mehr als 35 % des Fondsvermögens in Wertpapiere/Geldmarktinstrumente folgender Emittenten investieren: EU-Mitgliedstaat oder dessen Gebietskörperschaften, von einem anderen OECD-Mitgliedstaat, von Singapur oder einem G20-Mitgliedstaat oder von internationalen Organisationen öffentlich-rechtlichen Charakters, denen ein oder mehrere EU-Mitgliedstaaten angehören.

### Investmentziel

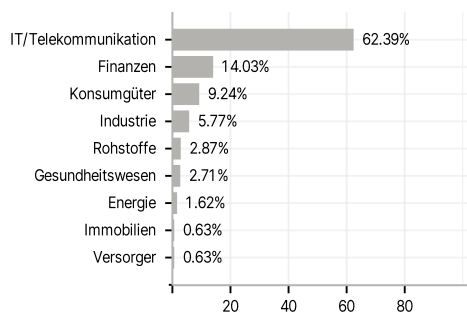
Das Anlageziel besteht darin, die Wertentwicklung des MSCI Emerging Markets Asia Select Screened Index (der "Index") abzubilden. Der Index basiert auf dem MSCI Emerging Markets Asia Index (der "Mutterindex"), der die Wertentwicklung der Aktien bestimmter Unternehmen mit großer und mittlerer Marktkapitalisierung aus Schwellenländern in Asien widerspiegeln soll. In den Index werden nur Unternehmen aufgenommen, die Bestandteil des Mutterindex sind und bestimmte Auswahlkriterien in den Bereichen Umwelt, Soziales und Corporate Governance (Environmental, Social und Corporate Governance, kurz: ESG) erfüllen.

### Veranlagungsstruktur

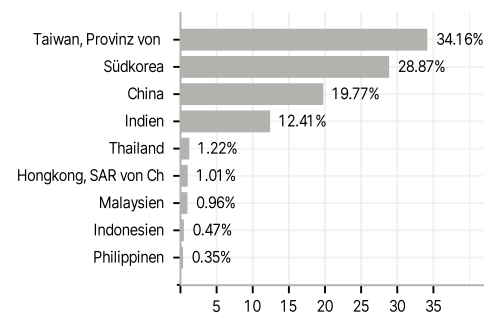
#### Anlagearten



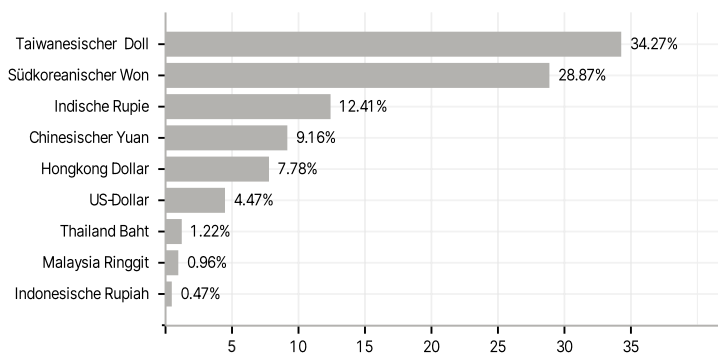
#### Branchen



#### Länder



#### Währungen



#### Größte Positionen

