

VanEck Morningstar Developed Markets Dividend Leaders UCITS ETF / NL0011683594 / A2JAHJ / VanEck A.M.B.V.

Aktuell 09.04.2026¹	Region	Branche	Ausschüttungsart	Typ
52,58 EUR	weltweit	ETF Aktien	ausschüttend	Alternative Investm.


Risikokennzahlen

SRI	1	2	3	4	5	6	7
-----	---	---	---	----------	---	---	---

Jahresperformance

2025	+23,78%
2024	+16,00%
2023	+11,76%
2022	+15,77%
2021	+26,94%

Performanceergebnisse der Vergangenheit lassen keine Rückschlüsse auf die künftige Entwicklung zu.

Stammdaten		Konditionen		Sonstige Kennzahlen	
Fondart	Einzelfond	Ausgabeaufschlag	0,00%	Mindestveranlagung	EUR 1,00
Kategorie	ETF	Managementgebühr	0,38%	Sparplan	Nein
Fondsunterkategorie	ETF Aktien	Depotgebühr	-	UCITS / OGAW	Ja
Ursprungsland	Niederlande	Tilgungsgebühr	0,00%	Gewinnbeteiligung	0,00%
Tranchenvolumen	-	Sonstige lfd. Kosten (16.05.2025)	0,38%	Umschichtgebühr	-
Gesamt-Fondsvolumen	(09.04.2026) EUR 7,29 Mrd.	Transaktionskosten	0,09%	Fondsgesellschaft	
Auflegedatum	23.05.2016	Ausschüttungen		VanEck A.M.B.V.	
KESSt-Meldefonds	Ja	04.03.2026	0.21 EUR	Stroozilaan 310, 1083 HN, Amsterdam	
Beginn des Geschäftsjahres	01.01.	03.12.2025	0.27 EUR	Niederlande	
Nachhaltigkeitsfondsart	-	03.09.2025	0.36 EUR	www.vaneck.com	
Fondsmanager	VanEck Asset Management B.V.	04.06.2025	0.90 EUR		
Thema	-	05.03.2025	0.19 EUR		

Performance	1M	6M	YTD	1J	2J	3J	5J	seit Beginn
Performance	+3,04%	+18,81%	+10,33%	+43,45%	+47,97%	+72,86%	+129,26%	+214,36%
Performance p.a.	-	-	-	+43,45%	+21,64%	+20,03%	+18,04%	+12,29%
Performance p.a. nach max. AGA	-	-	-	+43,45%	+21,64%	+20,01%	+18,05%	+12,27%
Sharpe Ratio	4,21	4,74	4,55	4,73	1,88	1,79	1,53	0,78
Volatilität	9,53%	8,26%	9,13%	8,74%	10,37%	10,00%	10,37%	13,01%
Schlechtester Monat	-	-0,89%	-0,89%	-3,75%	-3,75%	-3,75%	-6,80%	-16,44%
Bester Monat	-	+6,28%	+6,28%	+6,28%	+6,28%	+6,28%	+7,56%	+13,70%
Maximaler Verlust	-3,22%	-3,74%	-3,74%	-3,74%	-13,99%	-13,99%	-13,99%	-36,35%

Vertriebszulassung

Österreich, Deutschland, Schweiz;

1. Wichtiger Hinweis zum Aktualisierungsstand: Das angegebene Datum bezieht sich ausschließlich auf die Berechnung des NAV.

 RISIKOHINWEISE: Die Informationen auf dieser Seite dienen ausschließlich zu Informationszwecken und sollten weder als Verkaufsangebot noch als Aufforderung zum Kauf des Wertpapiers oder einer Empfehlung zugunsten des Wertpapiers verstanden werden. Die baha GmbH und die BAWAG P.S.K. Bank für Arbeit und Wirtschaft und Österreichische Postsparkasse Aktiengesellschaft übernehmen trotz sorgfältigster Recherche keinerlei Haftung für die Richtigkeit der angegebenen Daten.
 Factsheet erstellt von: www.baha.com am 11.04.2026 17:16

VanEck Morningstar Developed Markets Dividend Leaders UCITS ETF / NL0011683594 / A2JAHJ / VanEck A.M.B.V.

Investmentstrategie

Der Referenzindex misst die Wertentwicklung von dividendenstarken Aktien in den Industrieländern weltweit. Das Produkt wird passiv verwaltet und investiert in die zugrunde liegenden (physischen) Wertpapiere, aus denen sich der Index zusammensetzt, und verleiht die zugrunde liegenden Wertpapiere nicht an Dritte. Der Index wendet in seiner Methodik ein ESGScreening an, wie im fondsspezifischen Abschnitt zur Nachhaltigkeit im Prospekt beschrieben. Der Hersteller hat das Produkt so eingestuft, dass es die Bestimmungen von Artikel 8 der Verordnung (EU)...

Fondsspezifische Informationen

Im Rahmen der Anlagestrategie kann in wesentlichem Umfang in Derivate investiert werden.

Investmentziel

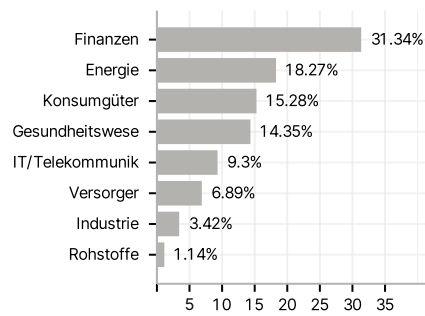
Der VanEck Morningstar Developed Markets Dividend Leaders UCITS ETF ist ein Indexfonds (ETF), der den Morningstar® Developed Markets Large Cap Dividend Leaders Screened Select Index™ (Brutto-Gesamtrendite-Index) so genau wie möglich nachbilden soll.

Veranlagungsstruktur

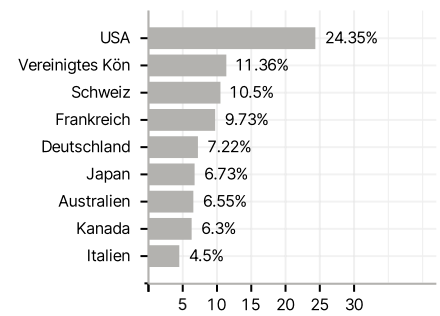
Anlagearten



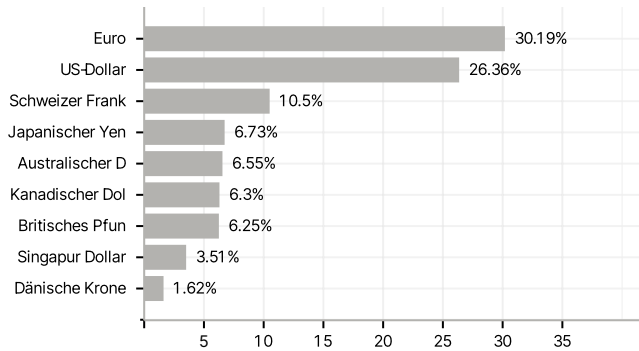
Branchen



Länder



Währungen



Größte Positionen

