

AMUNDI FTSE EPRA EUROPE REAL ESTATE UCITS ETF - EUR (C) / LU1681039480 / A2H58A / Amundi Luxembourg

Aktuell 25.06.2026¹	Region	Branche	Ausschüttungsart	Typ
338,42 EUR	Europa	ETF Immobilien	thesaurierend	Alternative Investm.



Risikokennzahlen	
SRI	1 2 3 4 5 6 7
Jahresperformance	
2025	+5,97%
2024	-3,53%
2023	+16,24%
2022	-37,16%
2021	+17,21%

Performanceergebnisse der Vergangenheit lassen keine Rückschlüsse auf die künftige Entwicklung zu.

Stammdaten		Konditionen		Sonstige Kennzahlen	
Fondart	Einzelfond	Ausgabeaufschlag	0,00%	Mindestveranlagung	EUR 1.500,00
Kategorie	ETF	Managementgebühr	0,20%	Sparplan	Nein
Fondsunterkategorie	ETF Immobilien	Depotgebühr	-	UCITS / OGAW	Ja
Ursprungsland	Luxemburg	Tilgungsgebühr	0,00%	Gewinnbeteiligung	0,00%
Tranchenvolumen	(25.06.2026) EUR 73,23 Mio.	Sonstige lfd. Kosten (09.06.2026)	0,30%	Umschichtgebühr	1,00%
Gesamt-Fondsvolumen	(25.06.2026) EUR 102,43 Mio.	Transaktionskosten	0,00%	Fondsgesellschaft	
Auflagedatum	31.01.2018	Amundi Luxembourg			
KESSt-Meldefonds	Ja	5 allée Scheffer, L-2520, Luxembourg			
Beginn des Geschäftsjahres	01.10.	Luxemburg			
Nachhaltigkeitsfondsart	-	https://www.amundi.lu			
Fondsmanager	-				
Thema	-				

Performance	1M	6M	YTD	1J	2J	3J	5J	seit Beginn
Performance	+1,40%	+3,20%	+2,66%	+0,23%	+8,11%	+35,92%	-19,20%	+102,27%
Performance p.a.	-	-	-	+0,23%	+3,98%	+10,77%	-4,17%	+4,29%
Performance p.a. nach max. AGA	-	-	-	+0,23%	+3,98%	+10,77%	-4,17%	+4,29%
Sharpe Ratio	0,94	0,24	0,18	-0,13	0,10	0,45	-0,31	0,10
Volatilität	16,37%	18,52%	18,74%	15,58%	16,65%	18,69%	21,18%	19,01%
Schlechtester Monat	-	-13,97%	-13,97%	-13,97%	-13,97%	-13,97%	-16,68%	-21,35%
Bester Monat	-	+7,18%	+7,18%	+7,18%	+7,18%	+13,87%	+13,87%	+13,87%
Maximaler Verlust	-4,24%	-15,54%	-15,54%	-15,54%	-21,24%	-21,24%	-46,64%	-46,64%

Vertriebszulassung

Österreich, Deutschland, Schweiz, Luxemburg;

1. Wichtiger Hinweis zum Aktualisierungsstand: Das angegebene Datum bezieht sich ausschließlich auf die Berechnung des NAV.

RISIKOHINWEISE: Die Informationen auf dieser Seite dienen ausschließlich zu Informationszwecken und sollten weder als Verkaufsangebot noch als Aufforderung zum Kauf des Wertpapiers oder einer Empfehlung zugunsten des Wertpapiers verstanden werden. Die baha GmbH und die BAWAG P.S.K. Bank für Arbeit und Wirtschaft und Österreichische Postsparkasse Aktiengesellschaft übernehmen trotz sorgfältigster Recherche keinerlei Haftung für die Richtigkeit der angegebenen Daten.
Factsheet erstellt von: www.baha.com am 28.06.2026 01:42

AMUNDI FTSE EPRA EUROPE REAL ESTATE UCITS ETF - EUR (C) / LU1681039480 / A2H58A / Amundi Luxembourg

Investmentstrategie

Der Teilfonds strebt an, ein Tracking-Error-Niveau zwischen dem Teilfonds und seinem Index zu erreichen, das in der Regel nicht mehr als 1 % beträgt. Der FTSE EPRA/NAREIT Developed Europe Index ist ein Aktienindex, der die führenden börsennotierten Immobilienaktien und REITs repräsentiert, die an den wichtigsten Aktienmärkten der entwickelten europäischen Länder gehandelt werden (gemäß der Definition in der Indexmethodik). Der Index ist ein Netto-Gesamtertragsindex: Die von den Indexbestandteilen gezahlten Dividenden nach Abzug der Steuern sind in der Indexrendite enthalten.

Fondsspezifische Informationen

Im Rahmen der Anlagestrategie kann in wesentlichem Umfang in Derivate investiert werden.

Investmentziel

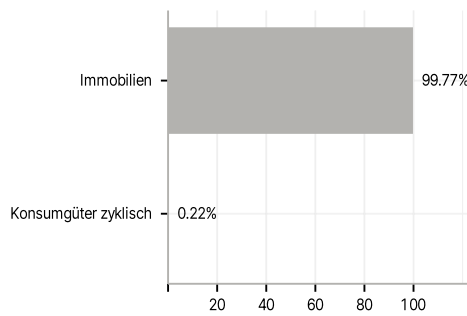
Das Ziel dieses Teilfonds besteht darin, die Wertentwicklung des FTSE EPRA/NAREIT Developed Europe Index (der "Index") nachzubilden und den Tracking Error zwischen dem Nettoinventarwert des Teilfonds und der Wertentwicklung des Index zu minimieren.

Veranlagungsstruktur

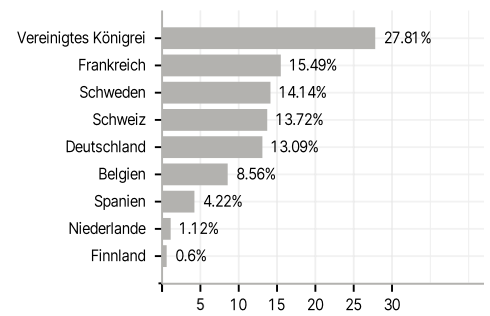
Anlagearten



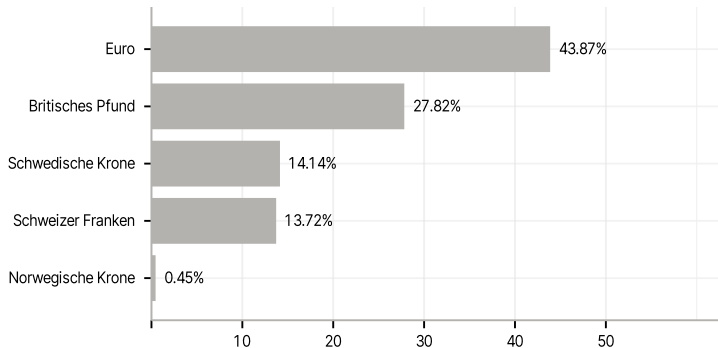
Branchen



Länder



Währungen



Größte Positionen

