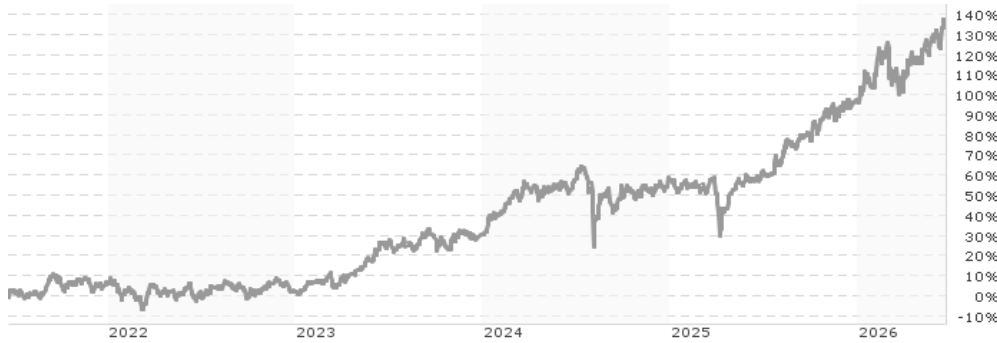


AMUNDI PRIME JAPAN - UCITS ETF DR / LU1931974775 / A2PBLK / Amundi Luxembourg

| | | | | |
|---------------------------------------|---------------|----------------|-------------------------|-------------|
| Aktuell 18.06.2026¹ | Region | Branche | Ausschüttungsart | Typ |
| 6905,91 JPY | Japan | enmix | ausschüttend | Aktienfonds |


Risikokennzahlen

| | | | | | | | |
|-----|---|---|---|----------|---|---|---|
| SRI | 1 | 2 | 3 | 4 | 5 | 6 | 7 |
|-----|---|---|---|----------|---|---|---|

Jahresperformance

| | |
|------|---------|
| 2025 | +24,50% |
| 2024 | +20,57% |
| 2023 | +28,16% |
| 2022 | -3,83% |
| 2021 | +13,39% |

Performanceergebnisse der Vergangenheit lassen keine Rückschlüsse auf die künftige Entwicklung zu.

| Stammdaten | | Konditionen | | Sonstige Kennzahlen | |
|----------------------------|------------------------------------|-----------------------------------|------------|---|--------------|
| Fondart | Einzelfond | Ausgabeaufschlag | 0,00% | Mindestveranlagung | EUR 1.500,00 |
| Kategorie | Aktien | Managementgebühr | 0,03% | Sparplan | Ja |
| Fondsunterkategorie | Branchenmix | Depotgebühr | - | UCITS / OGAW | Ja |
| Ursprungsland | Luxemburg | Tilgungsgebühr | 0,00% | Gewinnbeteiligung | 0,00% |
| Tranchenvolumen | (18.06.2026) JPY 483,82 Mrd. | Sonstige lfd. Kosten (05.05.2026) | 0,05% | Umschichtgebühr | 1,00% |
| Gesamt-Fondsvolumen | (18.06.2026) JPY 723,81 Mrd. | Transaktionskosten | 0,03% | Fondsgesellschaft | |
| Auflagedatum | 30.01.2019 | Ausschüttungen | | Amundi Luxembourg | |
| KESSt-Meldefonds | Ja | 09.12.2025 | 100.00 JPY | 5 allée Scheffer, L-2520, Luxembourg | |
| Beginn des Geschäftsjahres | 01.10. | 10.12.2024 | 86.00 JPY | Luxemburg | |
| Nachhaltigkeitsfondsart | - | 12.12.2023 | 75.00 JPY | https://www.amundi.lu | |
| Fondsmanager | Nobuaki Kato | 08.11.2022 | 71.60 JPY | | |
| | Keisuke NAKAYAMA, Satoru KOBAYASHI | 16.11.2021 | 59.97 JPY | | |
| Thema | - | | | | |

| Performance | 1M | 6M | YTD | 1J | 2J | 3J | 5J | seit Beginn |
|--------------------------------|--------|---------|---------|---------|---------|---------|----------|-------------|
| Performance | +7,33% | +23,02% | +21,07% | +48,71% | +56,28% | +88,48% | +132,41% | +203,52% |
| Performance p.a. | - | - | - | +48,71% | +25,01% | +23,53% | +18,36% | +16,22% |
| Performance p.a. nach max. AGA | - | - | - | +48,71% | +25,01% | +23,53% | +18,37% | +16,20% |
| Sharpe Ratio | 6,04 | 2,19 | 2,10 | 2,40 | 0,96 | 1,00 | 0,83 | 0,74 |
| Volatilität | 21,13% | 22,45% | 23,17% | 19,30% | 23,66% | 21,03% | 19,19% | 18,59% |
| Schlechtester Monat | - | -10,66% | -10,66% | -10,66% | -10,66% | -10,66% | -10,66% | -10,66% |
| Bester Monat | - | +10,11% | +10,11% | +10,11% | +10,11% | +10,11% | +10,11% | +10,32% |
| Maximaler Verlust | -4,29% | -11,44% | -11,44% | -11,44% | -24,52% | -24,52% | -24,52% | -28,46% |

Vertriebszulassung

Österreich, Deutschland, Schweiz, Luxemburg;

1. Wichtiger Hinweis zum Aktualisierungsstand: Das angegebene Datum bezieht sich ausschließlich auf die Berechnung des NAV.

RISIKOHINWEISE: Die Informationen auf dieser Seite dienen ausschließlich zu Informationszwecken und sollten weder als Verkaufsangebot noch als Aufforderung zum Kauf des Wertpapiers oder einer Empfehlung zugunsten des Wertpapiers verstanden werden. Die baha GmbH und die BAWAG P.S.K. Bank für Arbeit und Wirtschaft und Österreichische Postsparkasse Aktiengesellschaft übernehmen trotz sorgfältigster Recherche keinerlei Haftung für die Richtigkeit der angegebenen Daten.
Factsheet erstellt von: www.baha.com am 20.06.2026 19:04

AMUNDI PRIME JAPAN - UCITS ETF DR / LU1931974775 / A2PBLK / Amundi Luxembourg

Investmentstrategie

Der Solactive GBS Japan Large & Mid Cap Index ist ein Aktienindex, der die in Japan notierten und gehandelten Wertpapiere von Unternehmen mit großer und mittelgroßer Kapitalisierung repräsentiert. Weitere Informationen zur Zusammensetzung des Index und seinen Betriebsvorschriften sind im Prospekt und unter solactive.de verfügbar. Der Indexwert ist über Bloomberg (SJPLMCN) erhältlich. Das Engagement im Index wird durch eine direkte Nachbildung erreicht, hauptsächlich durch direkte Anlagen in übertragbaren Wertpapieren und/oder anderen zulässigen Vermögenswerten, die die Indexbestandteile repräsentieren, in einem Verhältnis, das ihrem Anteil im Index sehr nahe kommt. Der Anlageverwalter kann Derivate einsetzen, um die Zu- und Abflüsse zu bewältigen, aber auch, wenn damit ein besseres Engagement in einem Indexbestandteil erreicht werden kann. Um zusätzlich Erträge zum Ausgleich seiner Kosten zu generieren, darf der Teilfonds zudem Wertpapierleihgeschäfte tätigen.

Fondsspezifische Informationen

Im Rahmen der Anlagestrategie kann in wesentlichem Umfang in Derivate investiert werden.

Investmentziel

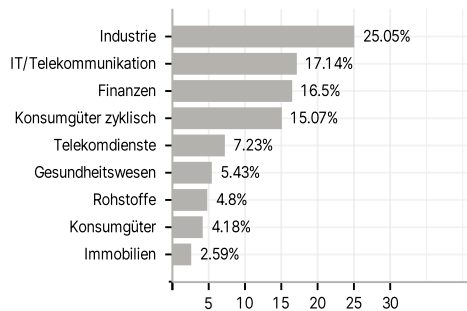
Dieser Teilfonds wird passiv verwaltet. Das Ziel dieses Teilfonds besteht darin, die Wertentwicklung des Solactive GBS Japan Large & Mid Cap Index nachzubilden und den Tracking Error zwischen dem Nettoinventarwert des Teilfonds und der Wertentwicklung des Index zu minimieren. Das voraussichtliche Niveau des Tracking Error unter normalen Marktbedingungen ist im Prospekt des Teilfonds angegeben. Der Index ist ein Netto-Gesamtertragsindex: Die von den Indexbestandteilen gezahlten Dividenden nach Abzug der Steuern sind in der Indexrendite enthalten.

Veranlagungsstruktur

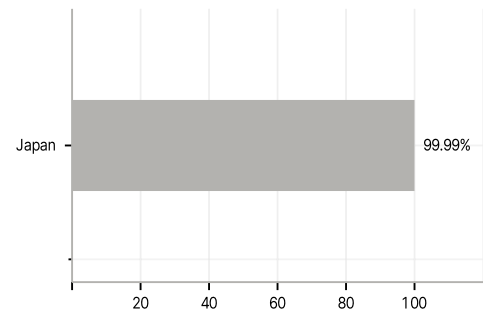
Anlagearten



Branchen



Länder



Währungen



Größte Positionen

