

**VanEck Semiconductor UCITS ETF USD A / IE00BMC38736 / A2QC5J / VanEck A.M.B.V.**

|                                       |               |                |                         |                      |
|---------------------------------------|---------------|----------------|-------------------------|----------------------|
| <b>Aktuell 23.04.2026<sup>1</sup></b> | <b>Region</b> | <b>Branche</b> | <b>Ausschüttungsart</b> | <b>Typ</b>           |
| <b>85,06 USD</b>                      | USA           | ETF Aktien     | thesaurierend           | Alternative Investm. |


**Risikokennzahlen**

|     |   |   |   |   |   |          |   |
|-----|---|---|---|---|---|----------|---|
| SRI | 1 | 2 | 3 | 4 | 5 | <b>6</b> | 7 |
|-----|---|---|---|---|---|----------|---|

**Jahresperformance**

|      |         |
|------|---------|
| 2025 | +50,11% |
| 2024 | +23,16% |
| 2023 | +73,15% |
| 2022 | -34,77% |
| 2021 | +43,56% |

Performanceergebnisse der Vergangenheit lassen keine Rückschlüsse auf die künftige Entwicklung zu.

| Stammdaten                 |                            | Konditionen                         |       | Sonstige Kennzahlen      |          |
|----------------------------|----------------------------|-------------------------------------|-------|--------------------------|----------|
| Fondart                    | Einzelfond                 | Ausgabeaufschlag                    | 0,00% | Mindestveranlagung       | EUR 1,00 |
| Kategorie                  | ETF                        | Managementgebühr                    | 0,35% | Sparplan                 | Nein     |
| Fondsunterkategorie        | ETF Aktien                 | Depotgebühr                         | -     | UCITS / OGAW             | Ja       |
| Ursprungsland              | Irland                     | Tilgungsgebühr                      | 0,00% | Gewinnbeteiligung        | 0,00%    |
| Tranchenvolumen            | (23.04.2026) USD 5,93 Mrd. | Sonstige lfd. Kosten (16.05.2025)   | 0,35% | Umschichtgebühr          | -        |
| Gesamt-Fondsvolumen        | (23.04.2026) USD 5,93 Mrd. | Transaktionskosten                  | 0,00% | <b>Fondsgesellschaft</b> |          |
| Auflegedatum               | 01.12.2020                 | VanEck A.M.B.V.                     |       |                          |          |
| KESSt-Meldefonds           | Ja                         | Stroozilaan 310, 1083 HN, Amsterdam |       |                          |          |
| Beginn des Geschäftsjahres | 01.01.                     | Niederlande                         |       |                          |          |
| Nachhaltigkeitsfondsart    | -                          | www.vaneck.com                      |       |                          |          |
| Fondsmanager               | -                          |                                     |       |                          |          |
| Thema                      | -                          |                                     |       |                          |          |

| Performance                    | 1M      | 6M      | YTD     | 1J       | 2J       | 3J       | 5J       | seit Beginn |
|--------------------------------|---------|---------|---------|----------|----------|----------|----------|-------------|
| Performance                    | +23,33% | +43,89% | +37,82% | +148,97% | +126,16% | +262,82% | +259,86% | +327,23%    |
| Performance p.a.               | -       | -       | -       | +148,97% | +50,38%  | +53,66%  | +29,17%  | +30,89%     |
| Performance p.a. nach max. AGA | -       | -       | -       | +148,97% | +50,38%  | +53,66%  | +29,19%  | +30,84%     |
| Sharpe Ratio                   | 28,09   | 3,03    | 4,97    | 4,76     | 1,32     | 1,53     | 0,79     | 0,84        |
| Volatilität                    | 38,42%  | 34,78%  | 36,13%  | 30,85%   | 36,45%   | 33,69%   | 34,09%   | 34,06%      |
| Schlechtester Monat            | -       | -6,94%  | -6,94%  | -6,94%   | -8,41%   | -8,41%   | -16,81%  | -16,81%     |
| Bester Monat                   | -       | +27,50% | +27,50% | +27,50%  | +27,50%  | +27,50%  | +27,50%  | +27,50%     |
| Maximaler Verlust              | -9,97%  | -15,73% | -15,73% | -15,73%  | -37,48%  | -37,48%  | -46,37%  | -46,37%     |

**Vertriebszulassung**

Österreich, Deutschland, Schweiz;

1. Wichtiger Hinweis zum Aktualisierungsstand: Das angegebene Datum bezieht sich ausschließlich auf die Berechnung des NAV.

RISIKOHINWEISE: Die Informationen auf dieser Seite dienen ausschließlich zu Informationszwecken und sollten weder als Verkaufsangebot noch als Aufforderung zum Kauf des Wertpapiers oder einer Empfehlung zugunsten des Wertpapiers verstanden werden. Die baha GmbH und die BAWAG P.S.K. Bank für Arbeit und Wirtschaft und Österreichische Postsparkasse Aktiengesellschaft übernehmen trotz sorgfältigster Recherche keinerlei Haftung für die Richtigkeit der angegebenen Daten.  
Factsheet erstellt von: www.baha.com am 26.04.2026 05:32

## VanEck Semiconductor UCITS ETF USD A / IE00BMC38736 / A2QC5J / VanEck A.M.B.V.

### Investmentstrategie

Zur Erreichung seines Anlageziels wendet der Anlageverwalter eine Nachbildungsstrategie an, in deren Rahmen er direkt in die zugrunde liegenden Aktienpapiere investiert, d. h. Aktien, American Depository Receipts (ADR) und Global Depository Receipts (GDR), die im Index vertreten sind. Der Fonds investiert in Aktienpapiere und Depository Receipts von börsennotierten US-Unternehmen aus der Halbleiterbranche, die an den in Anhang II des Prospekts genannten Märkten notiert sind oder gehandelt werden. Der Hersteller hat das Produkt so eingestuft, dass es die Bestimmungen von Artikel 8 der Verordnung (EU) 2019/2088 über die Offenlegung von Informationen zur Nachhaltigkeit im Finanzdienstleistungssektor ("SFDR") für Produkte erfüllt, die ökologische und/oder soziale Merkmale fördern und in Unternehmen investieren, die gute Governance-Praktiken anwenden, wie weiter unten beschreiben. Das Produkt strebt keine nachhaltige Investition an.

### Fondsspezifische Informationen

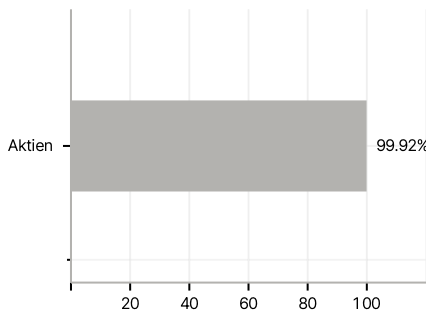
Im Rahmen der Anlagestrategie kann in wesentlichem Umfang in Derivate investiert werden. Die Fondsbestimmungen des VanEck Semiconductor UCITS ETF USD A wurden durch die FMA bewilligt. Der VanEck Semiconductor UCITS ETF USD A kann mehr als 35 % des Fondsvermögens in Wertpapiere/ Geldmarktinstrumente folgender Emittenten investieren: by any Member State, local authorities of a Member State, non-Member States or public international body of which one or more Member States are members or OECD Governments (provided the relevant issues are investment grade), European Union, European Investment Bank, European Central Bank, European Coal and Steel Community, Euratom, Eurofima, Council of Europe, The Asian Development Bank, Inter-American Development Bank, European Bank for Reconstruction and Development, International Bank for Reconstruction and Development (the World Bank), International Finance Corporation, International Monetary Fund, the Government National Mortgage Association (Ginnie Mae), Federal Home Loan Bank (FHLB), Federal Farm Credit Bank (FFCB), Tennessee Valley Authority (TVA) and the Student Loan Marketing Association (Sallie Mae) and Straight-A Funding LLC..

### Investmentziel

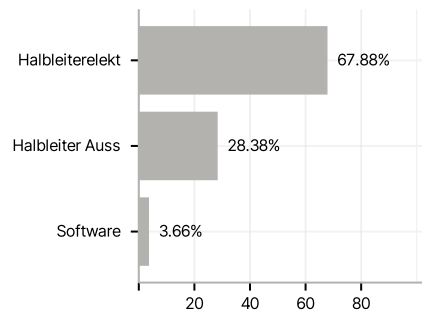
Anlageziel des Produkts ist die Nachbildung des MVIS US Listed Semiconductor 10% Capped Index (der Index) vor Gebühren und Aufwendungen.

### Veranlagungsstruktur

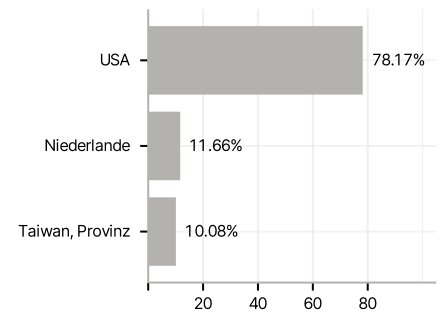
#### Anlagearten



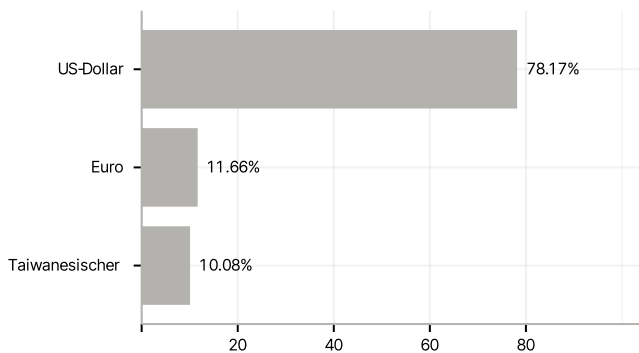
#### Branchen



#### Länder



#### Währungen



#### Größte Positionen

