

**Xtrackers MSCI AC World Screened UCITS ETF 1C / IE00BGHQ0G80 / A1W8SB / DWS Investment S.A.**

<b>Aktuell 08.05.2026<sup>1</sup></b>	<b>Region</b>	<b>Branche</b>	<b>Ausschüttungsart</b>	<b>Typ</b>
47,58 EUR	weltweit	ETF Aktien	thesaurierend	Alternative Investm.


**Risikokennzahlen**

SRI	1	2	3	<b>4</b>	5	6	7
-----	---	---	---	----------	---	---	---

**Jahresperformance**

2025	+7,73%
2024	+25,89%
2023	+19,40%
2022	-14,61%
2021	+27,85%

Performanceergebnisse der Vergangenheit lassen keine Rückschlüsse auf die künftige Entwicklung zu.

Stammdaten		Konditionen		Sonstige Kennzahlen	
Fondart	Einzelfond	Ausgabeaufschlag	0,00%	Mindestveranlagung	EUR 1,00
Kategorie	ETF	Managementgebühr	0,05%	Sparplan	Ja
Fondsunterkategorie	ETF Aktien	Depotgebühr	-	UCITS / OGAW	Ja
Ursprungsland	Irland	Tilgungsgebühr	0,00%	Gewinnbeteiligung	0,00%
Tranchenvolumen	(08.05.2026) EUR 5,47 Mrd.	Sonstige lfd. Kosten (16.02.2026)	0,25%	Umschichtgebühr	3,00%
Gesamt-Fondsvolumen	(31.03.2026) EUR 4,40 Mrd.	Transaktionskosten	0,02%	<b>Fondsgesellschaft</b>	
Auflegedatum	10.02.2014	DWS Investment S.A.			
KESSt-Meldefonds	Ja	2 Boulevard Konrad Adenauer, L-1115, Luxembourg			
Beginn des Geschäftsjahres	01.01.	Luxemburg			
Nachhaltigkeitsfondsart	-	www.dws.com			
Fondsmanager	-				
Thema	-				

Performance	1M	6M	YTD	1J	2J	3J	5J	seit Beginn
Performance	+7,32%	+8,38%	+8,97%	+27,30%	+34,30%	+66,39%	+73,80%	+293,81%
Performance p.a.	-	-	-	+27,30%	+15,89%	+18,50%	+11,70%	+11,84%
Performance p.a. nach max. AGA	-	-	-	+27,30%	+15,89%	+18,50%	+11,69%	+11,83%
Sharpe Ratio	13,45	1,40	2,21	2,28	1,01	1,32	0,71	0,66
Volatilität	9,97%	11,13%	11,56%	10,98%	13,49%	12,31%	13,27%	14,60%
Schlechtester Monat	-	-5,09%	-5,09%	-5,09%	-8,11%	-8,11%	-8,11%	-13,33%
Bester Monat	-	+8,80%	+8,80%	+8,80%	+8,80%	+8,80%	+9,88%	+10,84%
Maximaler Verlust	-0,48%	-7,10%	-7,10%	-7,10%	-20,48%	-20,48%	-20,48%	-33,41%

**Vertriebszulassung**

Österreich, Deutschland, Schweiz, Vereinigtes Königreich;

1. Wichtiger Hinweis zum Aktualisierungsstand: Das angegebene Datum bezieht sich ausschließlich auf die Berechnung des NAV.

 RISIKOHINWEISE: Die Informationen auf dieser Seite dienen ausschließlich zu Informationszwecken und sollten weder als Verkaufsangebot noch als Aufforderung zum Kauf des Wertpapiers oder einer Empfehlung zugunsten des Wertpapiers verstanden werden. Die baha GmbH und die BAWAG P.S.K. Bank für Arbeit und Wirtschaft und Österreichische Postsparkasse Aktiengesellschaft übernehmen trotz sorgfältigster Recherche keinerlei Haftung für die Richtigkeit der angegebenen Daten.  
 Factsheet erstellt von: www.baha.com am 11.05.2026 10:48

## Xtrackers MSCI AC World Screened UCITS ETF 1C / IE00BGHQ0G80 / A1W8SB / DWS Investment S.A.

### Investmentstrategie

Zur Erreichung des Anlageziels versucht der Fonds, den Index vor Gebühren und Aufwendungen nachzubilden, indem er ein Portfolio aus Wertpapieren erwirbt, das die Bestandteile des Index oder andere, nicht damit in Zusammenhang stehende Anlagen enthält, wie von DWS bestimmt. Der Fonds kann Techniken und Instrumente für das Risikomanagement, zur Kostenreduzierung und zur Ergebnisverbesserung einsetzen. Diese Techniken und Instrumente können den Einsatz von Finanzkontrakten (Derivategeschäften) umfassen. Der Fonds kann in Bezug auf seine Anlagen auch besicherte Leihgeschäfte mit geeigneten Dritten eingehen, die bestimmten ESG-Kriterien unterliegen, um zusätzliche Erträge zum Ausgleich der Kosten des Fonds zu erwirtschaften.

### Fondsspezifische Informationen

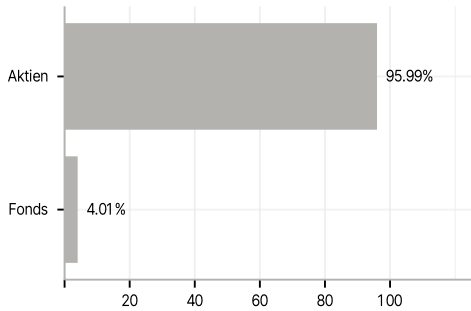
Im Rahmen der Anlagestrategie kann in wesentlichem Umfang in Derivate investiert werden. Die Fondsbestimmungen des Xtrackers MSCI AC World Screened UCITS ETF 1C wurden durch die FMA bewilligt. Der Xtrackers MSCI AC World Screened UCITS ETF 1C kann mehr als 35 % des Fondsvermögens in Wertpapiere/ Geldmarktinstrumente folgender Emittenten investieren: die von einem EU-Mitgliedstaat oder seinen Gebietskörperschaften, von einem Nicht-EU-Mitgliedstaat, von internationalen Organisationen öffentlich-rechtlichen Charakters, denen einer oder mehrere EU-Mitgliedstaaten angehören, von Australien, Hongkong, Japan, Kanada, Neuseeland, der Schweiz, den Vereinigten Staaten oder von einer der nachfolgend aufgeführten Länder, Regierungen, Institutionen oder Organisationen begeben oder garantiert werden: den Regierungen von OECD-Ländern (vorausgesetzt, dass die betreffenden Emissionen ein Investment Grade-Rating erhalten haben), den Regierungen der Volksrepublik China, Brasiliens, (vorausgesetzt, dass die betreffenden Emissionen ein Investment Grade-Rating erhalten haben), Indiens (vorausgesetzt, dass die betreffenden Emissionen ein Investment Grade-Rating erhalten haben) oder Singapurs mit Ausnahme der vorstehend aufgeführten: Europäische Investitionsbank, Europäische Bank für Wiederaufbau und Entwicklung, Internationale Finanz-Corporation (International Finance Corporation), Internationaler Währungsfonds, Europäische Atomgemeinschaft (Euratom), Asiatische Entwicklungsbank, Europäische Zentralbank, Europarat, Europäische Gesellschaft für die Finanzierung von Eisenbahnmateriale (Eurofima), Afrikanische Entwicklungsbank, Internationale Bank für Wiederaufbau und Entwicklung (Weltbank), Interamerikanische Entwicklungsbank, Europäische Union, Federal National Mortgage Association (Fannie Mae), Federal Home Loan Mortgage Corporation (Freddie Mac), Government National Mortgage Association (Ginnie Mae), Student Loan Marketing Association (Sallie Mae), Federal Home Loan Bank, Federal Farm Credit Bank, Tennessee Valley Authority, Straight-A Funding LLC.

### Investmentziel

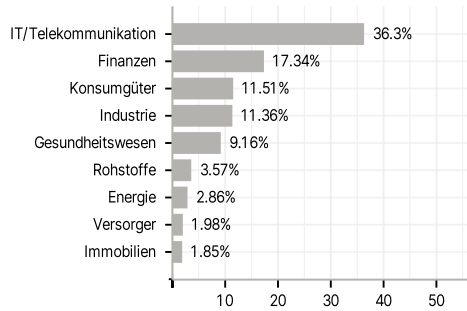
Das Anlageziel besteht darin, die Wertentwicklung des MSCI ACWI Select Screened Index (der "Index") abzubilden. Der Index basiert auf dem MSCI AC World Index (der "Mutterindex"), der die Wertentwicklung der Aktien von Unternehmen mit großer und mittlerer Marktkapitalisierung aus Industrie- und Schwellenländern weltweit widerspiegeln soll. In den Index werden nur Unternehmen aufgenommen, die Bestandteil des Mutterindex sind und bestimmte Auswahlkriterien in den Bereichen Umwelt, Soziales und Corporate Governance (Environmental, Social und Corporate Governance, kurz: ESG) erfüllen.

### Veranlagungsstruktur

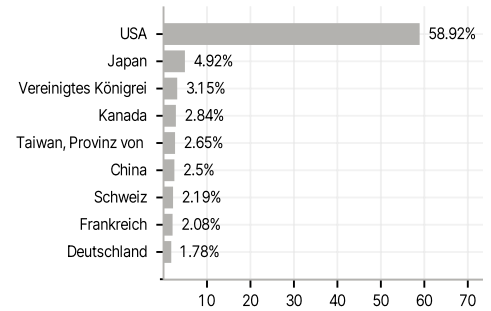
#### Anlagearten



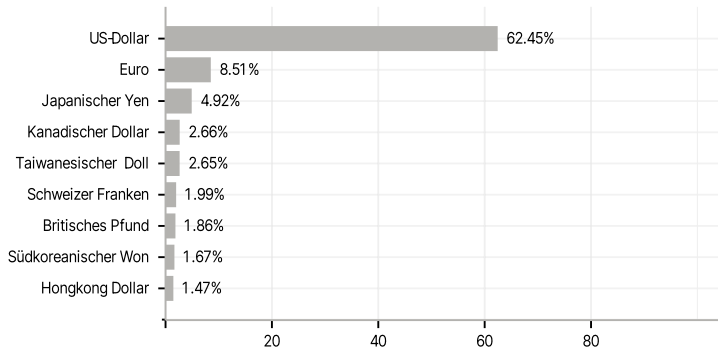
#### Branchen



#### Länder



#### Währungen



#### Größte Positionen

