

## Amundi US Treasury Bond Long Dated UCITS ETF EUR Hedged Dist / LU1407890976 / LYX00A / Amundi Luxembourg

<b>Aktuell 13.04.2026<sup>1</sup></b>	<b>Region</b>	<b>Branche</b>	<b>Ausschüttungsart</b>	<b>Typ</b>
61,63 EUR	USA	Anleihen Staaten	ausschüttend	Rentenfonds



### Risikokennzahlen

SRI	1	2	3	4	5	6	7
-----	---	---	---	---	---	---	---

### Jahresperformance

2025	+3,29%
2024	-8,39%
2023	-0,12%
2022	-31,36%
2021	-5,70%

Performanceergebnisse der Vergangenheit lassen keine Rückschlüsse auf die künftige Entwicklung zu.

Stammdaten		Konditionen		Sonstige Kennzahlen	
Fondart	Einzelfond	Ausgabeaufschlag	0,00%	Mindestveranlagung	EUR 1.500,00
Kategorie	Anleihen	Managementgebühr	0,08%	Sparplan	Nein
Fondsunterkategorie	Anleihen Staaten	Depotgebühr	-	UCITS / OGAW	Ja
Ursprungsland	Luxemburg	Tilgungsgebühr	0,00%	Gewinnbeteiligung	0,00%
Tranchenvolumen	(13.04.2026) USD 114,31 Mio.	Sonstige lfd. Kosten (11.03.2026)	0,10%	Umschichtgebühr	0,00%
Gesamt-Fondsvolumen	(13.04.2026) USD 442,04 Mio.	Transaktionskosten	0,04%	<b>Fondsgesellschaft</b>	
Auflegedatum	25.10.2018	<b>Ausschüttungen</b>		Amundi Luxembourg	
KESSt-Meldefonds	Ja	09.12.2025	2.12 EUR	5 allée Scheffer, L-2520, Luxembourg	
Beginn des Geschäftsjahres	01.10.	10.12.2024	2.21 EUR	Luxemburg	
Nachhaltigkeitsfondsart	-	12.12.2023	1.98 EUR	<a href="https://www.amundi.lu">https://www.amundi.lu</a>	
Fondsmanager	Guiot Jean Marc	07.12.2022	0.98 EUR		
Thema	-	06.07.2022	1.38 EUR		

Performance	1M	6M	YTD	1J	2J	3J	5J	seit Beginn
Performance	+0,52%	-2,51%	-0,48%	+1,82%	+3,73%	-10,67%	-30,72%	-18,52%
Performance p.a.	-	-	-	+1,82%	+1,85%	-3,69%	-7,07%	-2,70%
Performance p.a. nach max. AGA	-	-	-	+1,82%	+1,85%	-3,69%	-7,08%	-2,70%
Sharpe Ratio	0,37	-0,88	-0,43	-0,04	-0,03	-0,47	-0,65	-0,34
Volatilität	10,93%	8,11%	9,01%	9,22%	11,08%	12,58%	14,20%	14,53%
Schlechtester Monat	-	-4,20%	-4,20%	-4,20%	-6,28%	-7,63%	-9,27%	-9,27%
Bester Monat	-	+4,07%	+4,07%	+4,07%	+5,05%	+8,76%	+8,76%	+9,97%
Maximaler Verlust	-2,22%	-5,50%	-5,39%	-6,15%	-14,06%	-20,87%	-44,21%	-51,44%

### Vertriebszulassung

Österreich, Deutschland, Schweiz, Luxemburg;

1. Wichtiger Hinweis zum Aktualisierungsstand: Das angegebene Datum bezieht sich ausschließlich auf die Berechnung des NAV.

RISIKOHINWEISE: Die Informationen auf dieser Seite dienen ausschließlich zu Informationszwecken und sollten weder als Verkaufsangebot noch als Aufforderung zum Kauf des Wertpapiers oder einer Empfehlung zugunsten des Wertpapiers verstanden werden. Die baha GmbH und die BAWAG P.S.K. Bank für Arbeit und Wirtschaft und Österreichische Postsparkasse Aktiengesellschaft übernehmen trotz sorgfältigster Recherche keinerlei Haftung für die Richtigkeit der angegebenen Daten.  
Factsheet erstellt von: www.baha.com am 15.04.2026 00:37

# Amundi US Treasury Bond Long Dated UCITS ETF EUR Hedged Dist / LU1407890976 / LYX00A / Amundi Luxembourg

## Investmentstrategie

Der Benchmark-Index ist ein Gesamtertragsindex. Ein Netto-Gesamtertragsindex berechnet die Performance der Indexbestandteile auf der Grundlage, dass alle Dividenden oder Ausschüttungen nach Einbehaltung der Quellensteuer in den Indexrenditen enthalten sind.

## Fondsspezifische Informationen

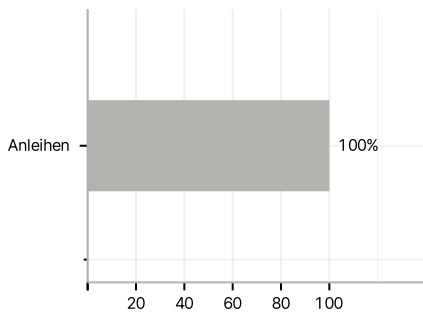
Im Rahmen der Anlagestrategie kann in wesentlichem Umfang in Derivate investiert werden. Die Fondsbestimmungen des Amundi US Treasury Bond Long Dated UCITS ETF EUR Hedged Dist wurden durch die FMA bewilligt. Der Amundi US Treasury Bond Long Dated UCITS ETF EUR Hedged Dist kann mehr als 35 % des Fondsvermögens in Wertpapiere/Geldmarktinstrumente folgender Emittenten investieren: by (i) a Member State of the European Union, its local authorities, or a public international body of which one or more Member State(s) of the European Union are member(s), (ii) any member state of the OECD or any member country of the G-20, or (iii) Singapore or Hong Kong.

## Investmentziel

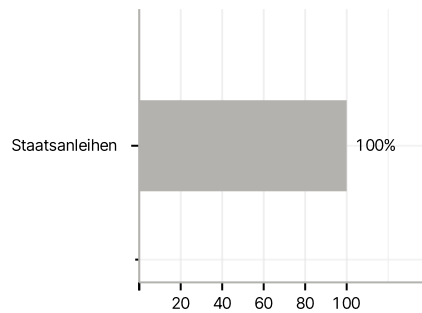
Der Fonds ist ein passiv verwalteter OGAW. Das Anlageziel des Fonds besteht darin, die Wertentwicklung des auf USD lautenden Bloomberg Barclays US Long Treasury Index (der "Benchmark- Index") abzubilden, der für US-Staatsanleihen mit einer Restlaufzeit von mehr als 10 Jahren repräsentativ ist, und gleichzeitig die Volatilität der Differenz zwischen der Rendite des Teilfonds und der Rendite des Benchmark-Index (der "Tracking Error") zu minimieren.

## Veranlagungsstruktur

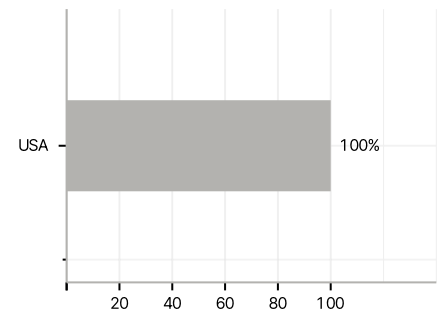
### Anlagearten



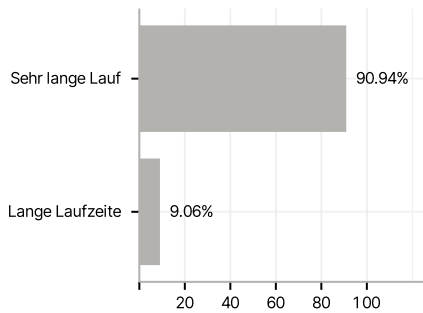
### Emittenten



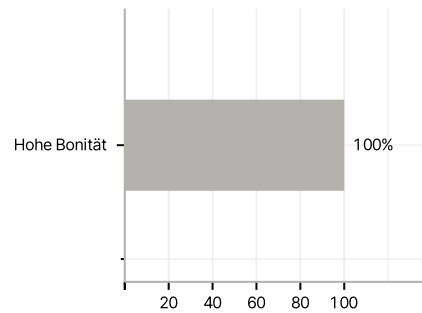
### Länder



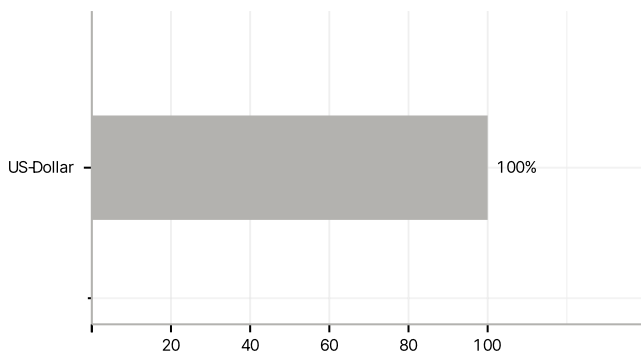
### Laufzeiten



### Rating



### Währungen



### Größte Positionen

