

Amundi Nasdaq-100 Daily (2x) Leveraged UCITS ETF Acc / FR0010342592 / A0LC12 / Amundi AM (FR)

| | | | | |
|---------------------------------------|---------------|----------------|-------------------------|----------------------|
| Aktuell 14.05.2026¹ | Region | Branche | Ausschüttungsart | Typ |
| 1957,13 EUR | USA | ETF Spezial | thesaurierend | Alternative Investm. |



Risikokennzahlen

| | | | | | | | |
|-----|---|---|---|---|---|---|---|
| SRI | 1 | 2 | 3 | 4 | 5 | 6 | 7 |
|-----|---|---|---|---|---|---|---|

Jahresperformance

| | |
|------|----------|
| 2025 | +14,97% |
| 2024 | +52,51% |
| 2023 | +110,24% |
| 2022 | -57,69% |
| 2021 | +67,05% |

Performanceergebnisse der Vergangenheit lassen keine Rückschlüsse auf die künftige Entwicklung zu.

| Stammdaten | | Konditionen | | Sonstige Kennzahlen | |
|----------------------------|----------------------------|---------------------------------------|-------|--------------------------|----------|
| Fondart | Einzelfond | Ausgabeaufschlag | 0,00% | Mindestveranlagung | EUR 1,00 |
| Kategorie | ETF | Managementgebühr | 0,60% | Sparplan | Nein |
| Fondsunterkategorie | ETF Spezial | Depotgebühr | - | UCITS / OGAW | Ja |
| Ursprungsland | Frankreich | Tilgungsgebühr | 0,00% | Gewinnbeteiligung | 0,00% |
| Tranchenvolumen | (14.05.2026) EUR 1,25 Mrd. | Sonstige lfd. Kosten (05.05.2026) | 0,58% | Umschichtgebühr | - |
| Gesamt-Fondsvolumen | (14.05.2026) EUR 1,25 Mrd. | Transaktionskosten | 0,00% | Fondsgesellschaft | |
| Auflagedatum | 27.06.2006 | Amundi AM (FR) | | | |
| KESSt-Meldefonds | Ja | 91/93 boulevard Pasteur, 75015, Paris | | | |
| Beginn des Geschäftsjahres | 01.11. | Frankreich | | | |
| Nachhaltigkeitsfondsart | - | www.amundi.fr/ | | | |
| Fondsmanager | - | | | | |
| Thema | - | | | | |

| Performance | 1M | 6M | YTD | 1J | 2J | 3J | 5J | seit Beginn |
|--------------------------------|---------|---------|---------|---------|----------|----------|----------|-------------|
| Performance | +31,59% | +34,13% | +34,15% | +72,09% | +100,47% | +246,14% | +227,13% | +12836,78% |
| Performance p.a. | - | - | - | +72,09% | +41,59% | +51,27% | +26,73% | +27,69% |
| Performance p.a. nach max. AGA | - | - | - | +72,09% | +41,59% | +51,27% | +26,75% | +27,67% |
| Sharpe Ratio | 94,81 | 2,33 | 3,47 | 2,24 | 0,94 | 1,27 | 0,56 | 0,61 |
| Volatilität | 28,69% | 33,73% | 34,72% | 31,15% | 41,80% | 38,72% | 43,85% | 41,98% |
| Schlechtester Monat | - | -8,02% | -8,02% | -8,02% | -18,80% | -18,80% | -21,73% | -25,86% |
| Bester Monat | - | +30,44% | +30,44% | +30,44% | +30,44% | +30,44% | +30,44% | +30,95% |
| Maximaler Verlust | -2,03% | -21,16% | -20,70% | -23,69% | -44,55% | -44,55% | -61,11% | -76,00% |

Vertriebszulassung

Österreich, Deutschland, Schweiz;

1. Wichtiger Hinweis zum Aktualisierungsstand: Das angegebene Datum bezieht sich ausschließlich auf die Berechnung des NAV.

RISIKOHINWEISE: Die Informationen auf dieser Seite dienen ausschließlich zu Informationszwecken und sollten weder als Verkaufsangebot noch als Aufforderung zum Kauf des Wertpapiers oder einer Empfehlung zugunsten des Wertpapiers verstanden werden. Die baha GmbH und die BAWAG P.S.K. Bank für Arbeit und Wirtschaft und Österreichische Postsparkasse Aktiengesellschaft übernehmen trotz sorgfältigster Recherche keinerlei Haftung für die Richtigkeit der angegebenen Daten.
Factsheet erstellt von: www.baha.com am 18.05.2026 03:59

Amundi Nasdaq-100 Daily (2x) Leveraged UCITS ETF Acc / FR0010342592 / A0LC12 / Amundi AM (FR)

Investmentstrategie

Der Fonds versucht, sein Anlageziel über eine indirekte Nachbildung zu erreichen, indem er eine oder mehrere außerbörsliche Swapvereinbarung(en) ("Derivate") abschließt. Der Fonds kann in ein diversifiziertes Portfolio mit internationalen Aktien investieren, dessen Wertentwicklung über Derivate gegen die Wertentwicklung der Benchmark ausgetauscht wird.

Fondsspezifische Informationen

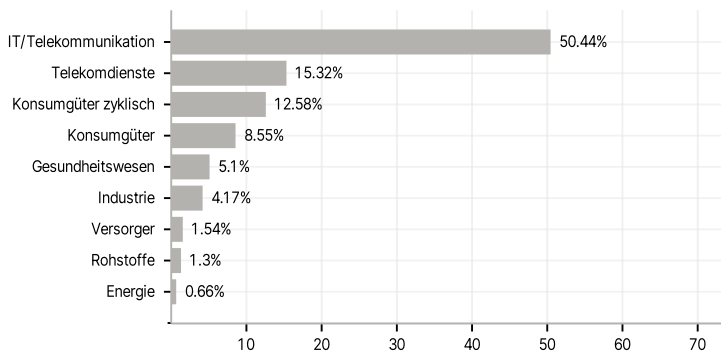
Im Rahmen der Anlagestrategie kann in wesentlichem Umfang in Derivate investiert werden.

Investmentziel

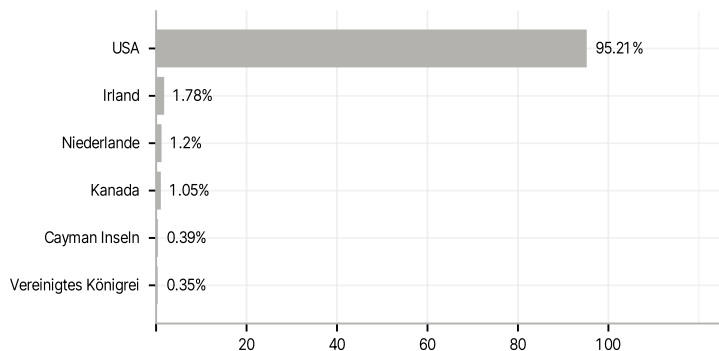
Der Fonds ist ein passiv verwalteter, indexgebundener OGAW. Das Anlageziel des Fonds besteht darin, ein Engagement am US-Aktienmarkt einzugehen, indem er den auf US-Dollar (USD) lautenden Strategieindex NASDAQ-100 Leveraged Notional Net Return Index (die "Benchmark") sowohl nach oben als auch nach unten nachbildet, der eine Strategie mit täglich zurückgesetzter 2-facher Hebelung auf den NASDAQ-100® Index (der "Hauptindex") nachbildet, der die 100 größten US-Unternehmen im Technologiesektor repräsentiert, und dabei den Tracking Error zwischen der Wertentwicklung des Fonds und derjenigen der Benchmark so gering wie möglich zu halten.

Veranlagungsstruktur

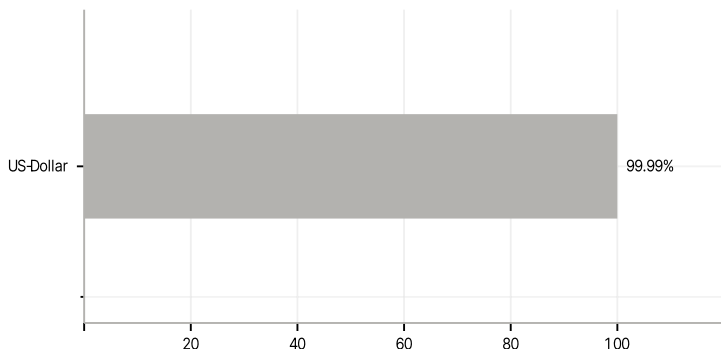
Branchen



Länder



Währungen



Größte Positionen

