AMUNDI EURO STOXX 50 II UCITS ETF CHF Hedged Acc / FR0012399731 / LYX0VB / Amundi AM (FR)

Aktuell 24.11.2026 [1]	Region	Branche	Ausschüttungsart	Typ
200,57 CHF	Euroland	ETF Aktien	thesaurierend	Alternative Investm.



Performanceergebnisse der Vergangenheit lassen keine Rückschlüsse auf die künftige Entwicklung zu.

Risikokennzahlen

SRI 1 2 3 **4** 5 6 7

Jahresperformance

2025	+18,89%
2024	+8,97%
2023	+20,18%
2022	-9,40%
2021	+23,44%

Stammdaten

Fondart	Einzelfond
Kategorie	ETF
Fondsunterkategorie	ETF Aktien
Ursprungsland	Frankreich
Tranchenvolumen	(24.11.2026) EUR 103,54 Mio.
Gesamt-Fondsvolumen	(23.11.2026) EUR 4,76 Mrd.
Auflagedatum	19.09.2018
KESt-Meldefonds	Ja
Beginn des Geschäftsjahres	01.11.
Nachhaltigkeitsfondsart	-
Fondsmanager	-
Thema	-

Konditionen

Ausgabeaufschlag	0,00%
Managementgebühr	0,20%
Depotgebühr	-
Tilgungsgebühr	0,00%
Sonstige lfd. Kosten (13.10.2026)	0,20%
Transaktionskosten	0,02%

Sonstige Kennzahlen

Mindestveranlagung	EUR 1,00
Sparplan	Nein
UCITS / OGAW	Ja
Gewinnbeteiligung	0,00%
Umschichtgebühr	-

Fondsgesellschaft

Amundi AM (FR)
91/93 boulevard Pasteur, 75015, Paris
Frankreich
www.amundi.fr/

Performance	1M	6M	YTD	1J	2J	3J	5J	seit Beginn
Performance	-1,85%	-2,67%	+4,13%	+8,91%	+25,95%	+39,17%	+47,77%	+100,57%
Performance p.a.	-	-	-	+8,91%	+12,25%	+11,63%	+8,12%	+6,22%
Performance p.a. nach max. AGA	-	-	-	+8,91%	+12,23%	+11,65%	+8,12%	+6,22%
Sharpe Ratio	-1,14	-0,56	0,11	0,38	0,58	0,58	0,31	0,19
Volatilität	20,78%	14,49%	16,66%	15,99%	16,18%	15,18%	17,13%	18,42%
Schlechtester Monat	-	-2,45%	-9,36%	-9,36%	-9,36%	-9,36%	-9,36%	-16,09%
Bester Monat	-	+4,52%	+6,15%	+6,15%	+7,91%	+7,91%	+9,85%	+18,13%
Maximaler Verlust	-7,23%	-9,81%	-11,03%	-11,03%	-16,44%	-16,44%	-23,30%	-38,00%

Vertriebszulassung

Österreich, Deutschland, Schweiz;

1. Wichtiger Hinweis zum Aktualisierungsstand: Das angegebene Datum bezieht sich ausschließlich auf die Berechnung des NAV.

RISIKOHINWEISE: Die Informationen auf dieser Seite dienen ausschließlich zu Informationszwecken und sollten weder als Verkaufsangebot noch als Aufforderung zum Kauf des Wertpapieres oder einer Empfehlung zugunsten des Wertpapieres verstanden werden. Die baha GmbH und die BAWAG P.S.K. Bank für Arbeit und Wirtschaft und Österreichische Postsparkasse Aktiengesellschaft übernehmen trotz sorgfältigster Recherche keinerlei Haftung für die Richtigkeit der angegebenen Daten.
Factsheet erstellt von: www.baha.com am 25.11.2026 12:54

AMUNDI EURO STOXX 50 II UCITS ETF CHF Hedged Acc / FR0012399731 / LYX0VB / Amundi AM (FR)

Investmentstrategie

Der Fonds verfolgt sein Anlageziel über eine direkte Nachbildung, d. h. indem er in erster Linie in einen Anlagenkorb investiert, der sich aus Bestandteilen der Benchmark und/oder Finanzinstrumenten zusammensetzt, die alle oder einen Teil der in der Benchmark enthaltenen Wertpapiere abbilden. Um die Nachbildung der Benchmark zu optimieren, kann der Fonds auf eine Stichprobentechnik sowie auf besicherte vorübergehende Wertpapierverkäufe zurückgreifen.

Fondsspezifische Informationen

Im Rahmen der Anlagestrategie kann in wesentlichem Umfang in Derivate investiert werden.

Investmentziel

Der Fonds ist ein passiv verwalteter, indexgebundener OGAW. Das Anlageziel des Fonds besteht darin, die Entwicklung des auf Euro (EUR) lautenden EURO STOXX 50 Net Return Index (mit Wiederanlage der Nettodividenden) (die "Benchmark"), der die 50 Wertpapiere mit Investment-Grade-Status der Eurozone widerspiegelt, sowohl nach oben als auch nach unten abzubilden und dabei den Tracking Error zwischen der Wertentwicklung des Fonds und derjenigen der Benchmark so gering wie möglich zu halten. Die voraussichtliche Höhe des Tracking Errors unter normalen Marktbedingungen ist im Prospekt des Fonds angegeben.

Veranlagungsstruktur

Anlagearten

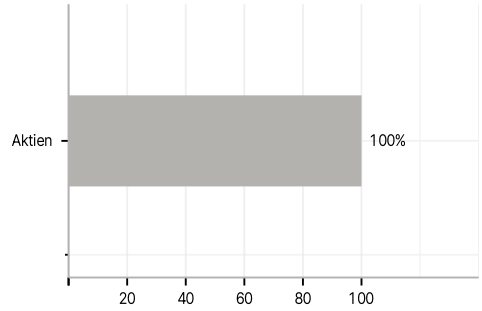

Branchen

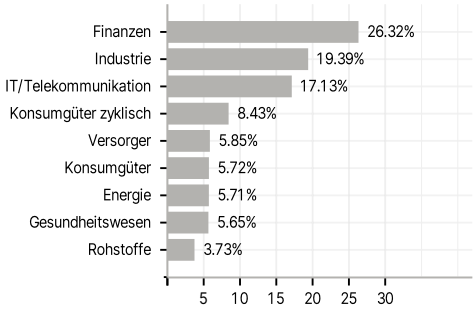

Länder

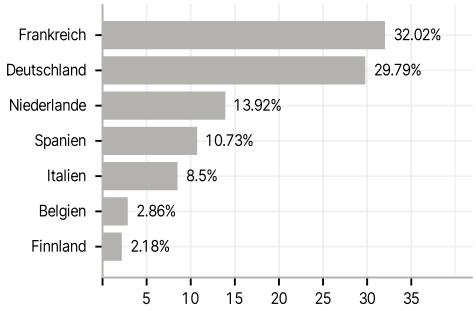

Währungen

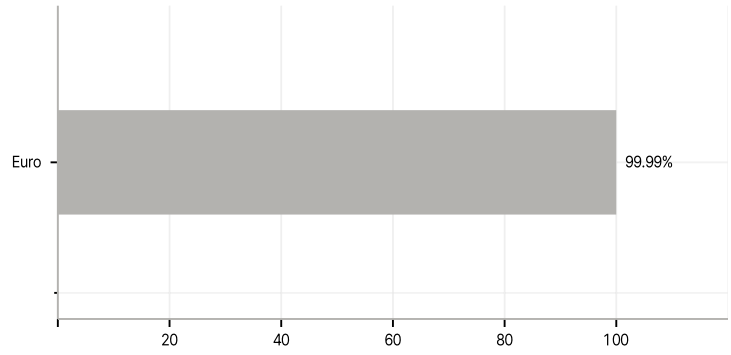

Größte Positionen

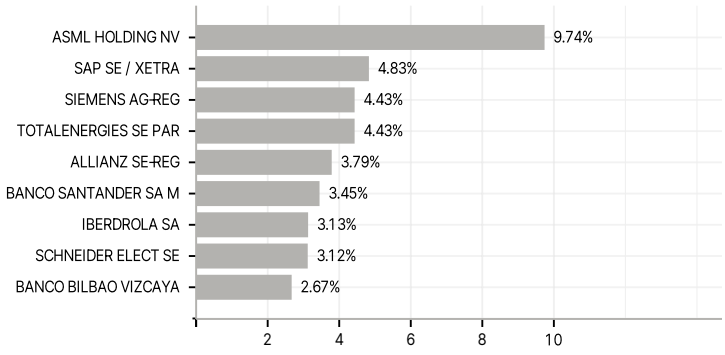

RISIKOHINWEISE: Die Informationen auf dieser Seite dienen ausschließlich zu Informationszwecken und sollten weder als Verkaufsangebot noch als Aufforderung zum Kauf des Wertpapieres oder einer Empfehlung zugunsten des Wertpapieres verstanden werden. Die baha GmbH und die BAWAG P.S.K. Bank für Arbeit und Wirtschaft und Österreichische Postsparkasse Aktiengesellschaft übernehmen trotz sorgfältigster Recherche keinerlei Haftung für die Richtigkeit der angegebenen Daten.
Factsheet erstellt von: www.baha.com am 25.11.2026 12:54