# L&G Emerging Markets Government Bond (USD) 0-5 Year UCITS ETF USD Distributing ETF / IE00BLRPQP15 / A2QFQ5 / LGIM...

| Aktuell 17.12.2025 [1] | Region | Branche | Ausschüttungsart | Typ |
|---|---|---|---|---|
| **9,36 USD** | Emerging Markets | ETF Anleihen | ausschüttend | Alternative Investm. |

**Performanceergebnisse der Vergangenheit lassen keine Rückschlüsse auf die künftige Entwicklung zu.**

| Risikokennzahlen | | | | | | | |
|---|---|---|---|---|---|---|---|
| SRI | 1 | **2** | 3 | 4 | 5 | 6 | 7 |

| Jahresperformance | |
|---|---|
| 2024 | +8,73% |
| 2023 | +7,89% |
| 2022 | -10,46% |
| 2021 | -0,28% |

| Stammdaten | |
|---|---|
| Fondart | Einzelfond |
| Kategorie | ETF |
| Fondsunterkategorie | ETF Anleihen |
| Ursprungsland | Irland |
| Tranchenvolumen | (17.12.2025) USD 197,08 Mio. |
| Gesamt-Fondsvolumen | (17.12.2025) USD 752,62 Mio. |
| Auflagedatum | 09.12.2020 |
| KESt-Meldefonds | Ja |
| Beginn des Geschäftsjahres | 01.07. |
| Nachhaltigkeitsfondsart | - |
| Fondsmanager | - |
| Thema | - |

| Konditionen | |
|---|---|
| Ausgabeaufschlag | 0,00% |
| Managementgebühr | 0,25% |
| Depotgebühr | - |
| Tilgungsgebühr | 0,00% |
| Sonstige lfd. Kosten | (13.03.2025) 0,25% |
| Transaktionskosten | 0,02% |

| Ausschüttungen | |
|---|---|
| 17.07.2025 | 0.27 USD |
| 16.01.2025 | 0.26 USD |
| 11.07.2024 | 0.27 USD |
| 18.01.2024 | 0.28 USD |
| 20.07.2023 | 0.22 USD |

| Sonstige Kennzahlen | |
|---|---|
| Mindestveranlagung | EUR 1,00 |
| Sparplan | Nein |
| UCITS / OGAW | Ja |
| Gewinnbeteiligung | 0,00% |
| Umschichtgebühr | - |

**Fondsgesellschaft**

LGIM Managers (EU)
70 SIR JOHN ROGERSON'S QUAY, D02 R296, Dublin
Irland
www.lgim.com/ie/

| Performance | 1M | 6M | YTD | 1J | 2J | 3J | 5J | seit Beginn |
|---|---|---|---|---|---|---|---|---|
| Performance | +0,66% | +4,84% | +9,69% | +9,42% | +19,68% | +28,24% | +15,02% | +15,36% |
| Performance p.a. | - | - | - | +9,42% | +9,40% | +8,65% | +2,84% | +2,88% |
| Performance p.a. nach max. AGA | - | - | - | +9,42% | +9,40% | +8,64% | +2,84% | +2,88% |
| Sharpe Ratio | 7,37 | 4,57 | 3,87 | 3,55 | 3,52 | 2,77 | 0,25 | 0,26 |
| Volatilität | 0,86% | 1,71% | 2,08% | 2,07% | 2,09% | 2,38% | 3,18% | 3,17% |
| Schlechtester Monat | - | +0,38% | -0,16% | -0,16% | -0,68% | -0,93% | -5,49% | -5,49% |
| Bester Monat | - | +1,21% | +1,37% | +1,37% | +1,96% | +2,48% | +3,12% | +3,12% |
| Maximaler Verlust | -0,12% | -0,56% | -1,37% | -1,37% | -1,37% | -2,08% | -15,88% | -15,88% |

## Vertriebszulassung

Österreich,Deutschland,Schweiz;

1. Wichtiger Hinweis zum Aktualisierungsstand: Das angegebene Datum bezieht sich ausschließlich auf die Berechnung des NAV.

RISIKOHINWEISE: Die Informationen auf dieser Seite dienen ausschließlich zu Informationszwecken und sollten weder als Verkaufsangebot noch als Aufforderung zum Kauf des Wertpapieres oder einer Empfehlung zugunsten des Wertpapieres verstanden werden. Die baha GmbH und die BAWAG P.S.K. Bank für Arbeit und Wirtschaft und Österreichische Postsparkasse Aktiengesellschaft übernehmen trotz sorgfältigster Recherche keinerlei Haftung für die Richtigkeit der angegebenen Daten.
Factsheet erstellt von: www.baha.com am 18.12.2025 11:43

# L&G Emerging Markets Government Bond (USD) 0-5 Year UCITS ETF USD Distributing ETF / IE00BLRPQP15 / A2QFQ5 / LGIM...

## Investmentstrategie

Der Index soll ein Engagement in bestimmten auf US-Dollar lautenden fest und variabel verzinslichen Anleihen aus aufstrebenden Märkten bieten, die von staatlichen und staatsnahen Stellen aus den zulässigen Ländern begeben werden. Für die Aufnahme in den Index kommen nur diejenigen Länder in Betracht, die das Kriterium der Index-Einkommensobergrenze auf Basis des Bruttonationaleinkommens pro Kopf oder das Kriterium der Index-Kaufkraftparität auf Basis der Kaufkraftparität erfüllen. Es gibt keine Credit-Rating-Kriterien für die Aufnahme in den Index. Der Index soll ein Engagement in Wertpapieren von Emittenten ermöglichen, die bestimmte Umwelt-, Sozial- und Governance-Richtlinien ("ESG") gemäß Definition durch den Indexanbieter erfüllen. Der Index wendet eine ESG-Scoring- und -Screening-Methode an, um zu Emittenten zu tendieren, die in Bezug auf ESG-Kriterien und die Emissionen grüner Anleihen höher eingestuft werden, und um Emittenten, die niedriger eingestuft sind, geringer zu gewichten und auszuschließen. Der Index schließt Emittenten mit Erträgen aus den folgenden Industrien aus: (a) Kraftwerkskohle, (b) Tabak und (c) Waffen. Der Fonds legt hauptsächlich in einer repräsentativen Auswahl der im Index enthaltenen Anleihen an, deren Risiko- und Wertentwicklungseigenschaften mit denen des Index in seiner Gesamtheit vergleichbar sind.

## Fondsspezifische Informationen

Die Fondsbestimmungen des L&G Emerging Markets Government Bond (USD) 0-5 Year UCITS ETF USD Distributing ETF wurden durch die FMA bewilligt. Der L&G Emerging Markets Government Bond (USD) 0-5 Year UCITS ETF USD Distributing ETF kann mehr als 35 % des Fondsvermögens in Wertpapiere/ Geldmarktinstrumente folgender Emittenten investieren: by any Member State, its local authorities, non-Member States or public international body of which one or more Member States are members. The individual issuers must be listed in the Prospectus and may be drawn from the following list: OECD Governments (provided the issues are investment grade), Government of China (provided the issues are of investment grade), Government of Brazil (provided the issues are of investment grade), Government of India (provided the issues are of investment grade), Government of Singapore, European Investment Bank, European Bank for Reconstruction and Development, International Finance Corporation, International Monetary Fund, Euratom, The Asian Development Bank, European Central Bank, Council of Europe, Eurofima, African Development Bank, International Bank for Reconstruction and Development (The World Bank), The Inter American Development Bank, European Union, Federal National Mortgage Association (Fannie Mae), Federal Home Loan Mortgage Corporation (Freddie Mac), Government National Mortgage Association (Ginnie Mae), Student Loan Marketing Association (Sallie Mae), Federal Home Loan Bank, Federal Farm Credit Bank, Tennessee Valley Authority and Straight-A Funding LLC.

## Investmentziel

Der Fonds ist ein passiv verwalteter börsengehandelter Fonds, der darauf abzielt, die Wertentwicklung des J.P. Morgan ESG EMBI Global Diversified Short-Term Custom Maturity Index (der "Index") nach Abzug aller laufenden Gebühren und sonstigen Kosten in Verbindung mit dem Betrieb des Fonds nachzubilden. Der Fonds bewirbt eine Reihe ökologischer und sozialer Merkmale, die durch die Nachbildung des Index erreicht werden.

## Veranlagungsstruktur

### Anlagearten

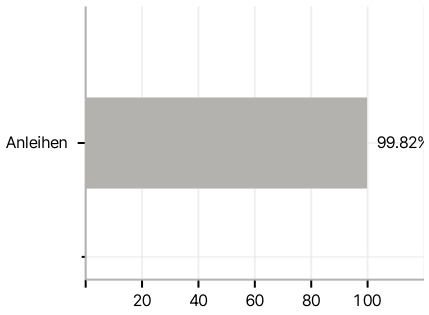


### Emittenten

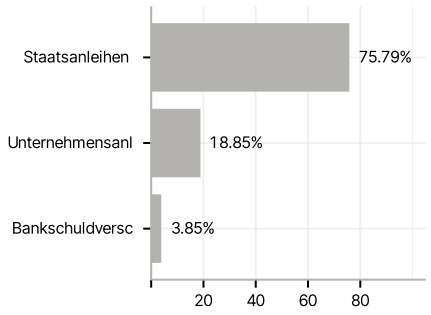


### Länder

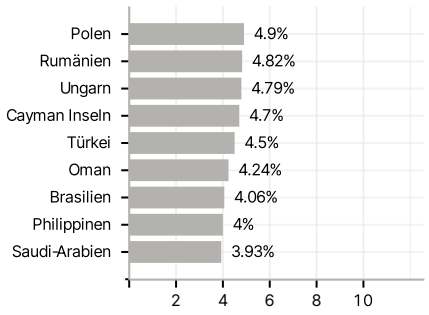


### Laufzeiten

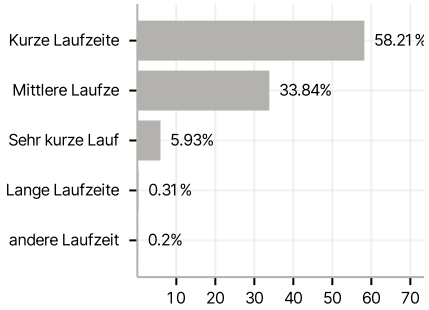


### Währungen

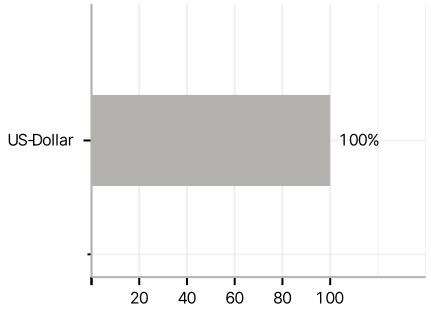


### Größte Positionen

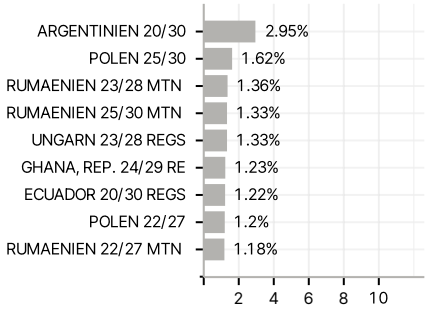


RISIKOHINWEISE: Die Informationen auf dieser Seite dienen ausschließlich zu Informationszwecken und sollten weder als Verkaufsangebot noch als Aufforderung zum Kauf des Wertpapieres oder einer Empfehlung zugunsten des Wertpapieres verstanden werden. Die baha GmbH und die BAWAG P.S.K. Bank für Arbeit und Wirtschaft und Österreichische Postsparkasse Aktiengesellschaft übernehmen trotz sorgfältigster Recherche keinerlei Haftung für die Richtigkeit der angegebenen Daten.
Factsheet erstellt von: www.baha.com am 18.12.2025 11:43