

Xtrackers MSCI USA Communication Services UCITS ET 1D / IE00BNC1G707 / A2QGNF / DWS Investment S.A.

Aktuell 13.04.2026¹	Region	Branche	Ausschüttungsart	Typ
87,82 USD	USA	ETF Aktien	ausschüttend	Alternative Investm.



Risikokennzahlen

SRI	1	2	3	4	5	6	7
-----	---	---	---	---	----------	---	---

Jahresperformance

2025	+25,24%
2024	+37,52%
2023	+53,62%
2022	-40,57%
2021	+15,06%

Performanceergebnisse der Vergangenheit lassen keine Rückschlüsse auf die künftige Entwicklung zu.

Stammdaten		Konditionen		Sonstige Kennzahlen	
Fondart	Einzelfond	Ausgabeaufschlag	0,00%	Mindestveranlagung	EUR 1,00
Kategorie	ETF	Managementgebühr	0,02%	Sparplan	Nein
Fondsunterkategorie	ETF Aktien	Depotgebühr	-	UCITS / OGAW	Ja
Ursprungsland	Irland	Tilgungsgebühr	0,00%	Gewinnbeteiligung	0,00%
Tranchenvolumen	(13.04.2026) USD 1,04 Mrd.	Sonstige lfd. Kosten	(10.11.2025) 0,12%	Umschichtgebühr	3,00%
Gesamt-Fondsvolumen	(31.03.2026) USD 855,38 Mio.	Transaktionskosten	0,00%	Fondsgesellschaft	
Auflagedatum	21.01.2021	Ausschüttungen		DWS Investment S.A.	
KESSt-Meldefonds	Ja	18.02.2026	0.32 USD	2 Boulevard Konrad Adenauer, L-1115, Luxembourg	
Beginn des Geschäftsjahres	01.01.	20.08.2025	0.31 USD	Luxembourg	
Nachhaltigkeitsfondsart	-	19.02.2025	0.32 USD	www.dws.com	
Fondsmanager	-	21.08.2024	0.25 USD		
Thema	Sonstige	21.02.2024	0.20 USD		

Performance	1M	6M	YTD	1J	2J	3J	5J	seit Beginn
Performance	+2,25%	+4,21%	+0,75%	+35,28%	+53,74%	+114,52%	+64,62%	+82,27%
Performance p.a.	-	-	-	+35,39%	+24,07%	+28,94%	+10,48%	+12,17%
Performance p.a. nach max. AGA	-	-	-	+35,28%	+23,99%	+28,97%	+10,48%	+12,16%
Sharpe Ratio	1,32	0,42	0,03	2,25	1,23	1,53	0,39	0,47
Volatilität	21,02%	15,45%	15,96%	14,78%	17,74%	17,54%	21,11%	21,08%
Schlechtester Monat	-	-5,73%	-5,73%	-5,73%	-6,84%	-6,84%	-15,39%	-15,39%
Bester Monat	-	+5,32%	+5,32%	+8,48%	+8,48%	+8,48%	+14,88%	+14,88%
Maximaler Verlust	-7,57%	-10,34%	-10,34%	-10,34%	-19,74%	-19,74%	-48,50%	-48,50%

Vertriebszulassung

Österreich, Deutschland;

1. Wichtiger Hinweis zum Aktualisierungsstand: Das angegebene Datum bezieht sich ausschließlich auf die Berechnung des NAV.

RISIKOHINWEISE: Die Informationen auf dieser Seite dienen ausschließlich zu Informationszwecken und sollten weder als Verkaufsangebot noch als Aufforderung zum Kauf des Wertpapiers oder einer Empfehlung zugunsten des Wertpapiers verstanden werden. Die baha GmbH und die BAWAG P.S.K. Bank für Arbeit und Wirtschaft und Österreichische Postsparkasse Aktiengesellschaft übernehmen trotz sorgfältigster Recherche keinerlei Haftung für die Richtigkeit der angegebenen Daten.
 Factsheet erstellt von: www.baha.com am 15.04.2026 01:40

Xtrackers MSCI USA Communication Services UCITS ET 1D / IE00BNC1G707 / A2QGNF / DWS Investment S.A.

Investmentstrategie

Der Index basiert auf dem MSCI USA Index (der "Mutterindex"), der die Wertentwicklung großer und mittelgroßer Unternehmen widerspiegeln soll, die 85 % der frei verfügbaren Aktien in den USA repräsentieren. Der Index enthält alle Bestandteile des Mutterindex, die dem Sektor "Communication Services" zugeordnet sind. Bei jeder vierteljährlichen Neugewichtung des Index gilt für die Gewichtung des größten Gruppenunternehmens im Index eine Obergrenze von 31,5% und für alle anderen Unternehmen eine Obergrenze von 18% (die sich auf 35% bzw. 20% erhöht, wenn der Puffer von 10% am jeweiligen Neugewichtungstag angewendet wird). Der Index wird auf Basis der Netto-Gesamtrendite (Total Return Net) berechnet. Dies bedeutet, dass alle Dividenden und Ausschüttungen...

Fondsspezifische Informationen

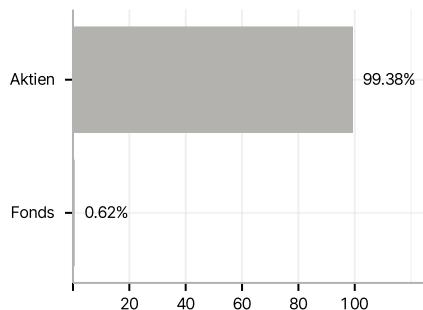
Im Rahmen der Anlagestrategie kann in wesentlichem Umfang in Derivate investiert werden. Die Fondsbestimmungen des Xtrackers MSCI USA Communication Services UCITS ET 1D wurden durch die FMA bewilligt. Der Xtrackers MSCI USA Communication Services UCITS ET 1D kann mehr als 35 % des Fondsvermögens in Wertpapiere/Geldmarktinstrumente folgender Emittenten investieren: die von einem EU-Mitgliedstaat oder seinen Gebietskörperschaften, von einem Nicht-EU-Mitgliedstaat, von internationalen Organisationen öffentlich-rechtlichen Charakters, denen einer oder mehrere EU-Mitgliedstaaten angehören, von Australien, Hongkong, Japan, Kanada, Neuseeland, der Schweiz, den Vereinigten Staaten oder von einer der nachfolgend aufgeführten Länder, Regierungen, Institutionen oder Organisationen begeben oder garantiert werden: den Regierungen von OECD-Ländern (vorausgesetzt, dass die betreffenden Emissionen ein Investment Grade-Rating erhalten haben), den Regierungen der Volksrepublik China, Brasiliens, (vorausgesetzt, dass die betreffenden Emissionen ein Investment Grade-Rating erhalten haben), Indiens (vorausgesetzt, dass die betreffenden Emissionen ein Investment Grade-Rating erhalten haben) oder Singapurs mit Ausnahme der vorstehend aufgeführten: Europäische Investitionsbank, Europäische Bank für Wiederaufbau und Entwicklung, Internationale Finanz-Corporation (International Finance Corporation), Internationaler Währungsfonds, Europäische Atomgemeinschaft (Euratom), Asiatische Entwicklungsbank, Europäische Zentralbank, Europarat, Europäische Gesellschaft für die Finanzierung von Eisenbahnmateriale (Eurofima), Afrikanische Entwicklungsbank, Internationale Bank für Wiederaufbau und Entwicklung (Weltbank), Interamerikanische Entwicklungsbank, Europäische Union, Federal National Mortgage Association (Fannie Mae), Federal Home Loan Mortgage Corporation (Freddie Mac), Government National Mortgage Association (Ginnie Mae), Student Loan Marketing Association (Sallie Mae), Federal Home Loan Bank, Federal Farm Credit Bank, Tennessee Valley Authority, Straight-A Funding LLC.

Investmentziel

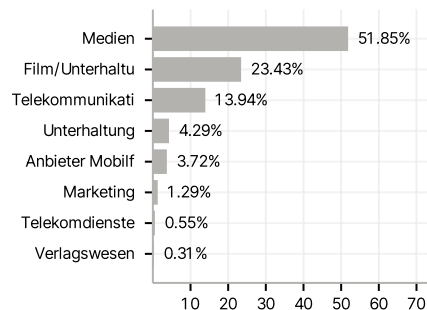
Der Fonds wird passiv verwaltet. Das Anlageziel besteht darin, die Wertentwicklung des MSCI USA Communication Services 20/35 Custom Index (der "Index") vor Gebühren und Aufwendungen abzubilden.

Veranlagungsstruktur

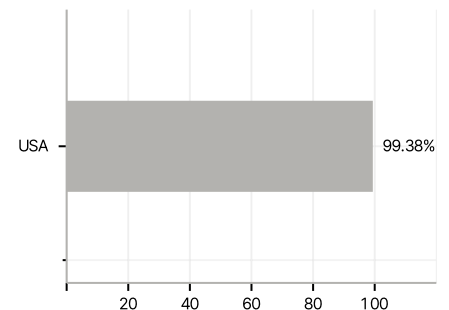
Anlagearten



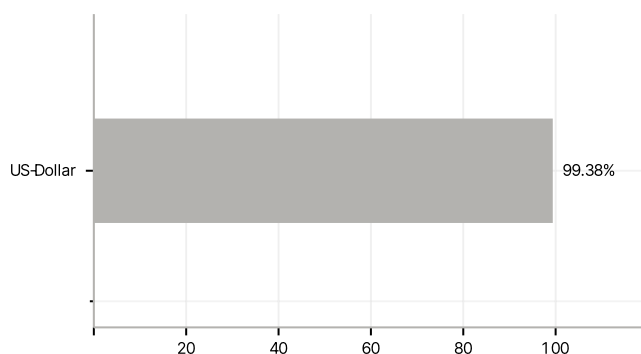
Branchen



Länder



Währungen



Größte Positionen

