

Xtrackers MSCI EMU ESG UCITS ETF 1C / IE00BNC1G699 / A2QGNE / DWS Investment S.A.

| | | | | |
|---------------------------------------|---------------|----------------|-------------------------|----------------------|
| Aktuell 24.06.2026¹ | Region | Branche | Ausschüttungsart | Typ |
| 89,27 EUR | Euroland | ETF Aktien | thesaurierend | Alternative Investm. |


Risikokennzahlen

| | | | | | | | |
|-----|---|---|---|----------|---|---|---|
| SRI | 1 | 2 | 3 | 4 | 5 | 6 | 7 |
|-----|---|---|---|----------|---|---|---|

Jahresperformance

| | |
|------|---------|
| 2025 | +9,42% |
| 2024 | +13,17% |
| 2023 | +18,49% |
| 2022 | -15,77% |
| 2021 | +21,71% |

Performanceergebnisse der Vergangenheit lassen keine Rückschlüsse auf die künftige Entwicklung zu.

| Stammdaten | | Konditionen | | Sonstige Kennzahlen | |
|----------------------------|-----------------------------|---|-------|--------------------------|----------|
| Fondart | Einzelfond | Ausgabeaufschlag | 0,00% | Mindestveranlagung | EUR 1,00 |
| Kategorie | ETF | Managementgebühr | 0,20% | Sparplan | Nein |
| Fondsunterkategorie | ETF Aktien | Depotgebühr | - | UCITS / OGAW | Ja |
| Ursprungsland | Irland | Tilgungsgebühr | 0,00% | Gewinnbeteiligung | 0,00% |
| Tranchenvolumen | (24.06.2026) EUR 35,87 Mio. | Sonstige lfd. Kosten (10.11.2025) | 0,20% | Umschichtgebühr | 3,00% |
| Gesamt-Fondsvolumen | (29.05.2026) EUR 34,69 Mio. | Transaktionskosten | 0,04% | Fondsgesellschaft | |
| Auflegedatum | 21.01.2021 | DWS Investment S.A. | | | |
| KESSt-Meldefonds | Ja | 2 Boulevard Konrad Adenauer, L-1115, Luxembourg | | | |
| Beginn des Geschäftsjahres | 01.01. | Luxemburg | | | |
| Nachhaltigkeitsfondsart | Ethik/Ökologie | www.dws.com | | | |
| Fondsmanager | - | | | | |
| Thema | - | | | | |

| Performance | 1M | 6M | YTD | 1J | 2J | 3J | 5J | seit Beginn |
|--------------------------------|--------|---------|---------|---------|---------|---------|---------|-------------|
| Performance | +2,41% | +9,79% | +9,27% | +10,94% | +21,90% | +42,87% | +44,17% | +64,36% |
| Performance p.a. | - | - | - | +10,94% | +10,41% | +12,64% | +7,59% | +9,59% |
| Performance p.a. nach max. AGA | - | - | - | +10,94% | +10,41% | +12,63% | +7,59% | +9,58% |
| Sharpe Ratio | 2,57 | 1,09 | 1,06 | 0,61 | 0,56 | 0,76 | 0,32 | 0,45 |
| Volatilität | 12,20% | 16,70% | 17,02% | 14,06% | 14,56% | 13,66% | 16,39% | 16,14% |
| Schlechtester Monat | - | -9,32% | -9,32% | -9,32% | -9,32% | -9,32% | -9,32% | -9,32% |
| Bester Monat | - | +7,25% | +7,25% | +7,25% | +7,25% | +8,42% | +11,17% | +11,17% |
| Maximaler Verlust | -1,63% | -10,48% | -10,48% | -10,48% | -15,70% | -15,70% | -28,30% | -28,30% |

Vertriebszulassung

Österreich, Deutschland, Schweiz;

1. Wichtiger Hinweis zum Aktualisierungsstand: Das angegebene Datum bezieht sich ausschließlich auf die Berechnung des NAV.

 RISIKOHINWEISE: Die Informationen auf dieser Seite dienen ausschließlich zu Informationszwecken und sollten weder als Verkaufsangebot noch als Aufforderung zum Kauf des Wertpapiers oder einer Empfehlung zugunsten des Wertpapiers verstanden werden. Die baha GmbH und die BAWAG P.S.K. Bank für Arbeit und Wirtschaft und Österreichische Postsparkasse Aktiengesellschaft übernehmen trotz sorgfältigster Recherche keinerlei Haftung für die Richtigkeit der angegebenen Daten.
 Factsheet erstellt von: www.baha.com am 25.06.2026 14:16

Xtrackers MSCI EMU ESG UCITS ETF 1C / IE00BNC1G699 / A2QGNE / DWS Investment S.A.

Investmentstrategie

Der Index basiert auf dem MSCI EMU Index (der "Mutterindex"), der die Wertentwicklung bestimmter Aktien großer und mittelständischer Unternehmen in der Europäischen Wirtschafts- und Währungsunion widerspiegeln soll. In den Index werden nur Unternehmen aufgenommen, die Bestandteil des Mutterindex sind, sich durch hohe Leistung in den Bereichen Umwelt, Soziales und Corporate Governance (Environmental, Social und Corporate Governance, kurz: ESG) auszeichnen und von denen eine im Vergleich zu anderen Wettbewerbern geringe derzeitige und potenzielle Kohlenstoffbelastung ausgeht. Der Auswahlprozess für die Indexbestandteile beruht auf drei nacheinander angewandten Regelwerken, wie im Verkaufsprospekt und/oder Nachtrag dargelegt: (i) den "Low Carbon Transition Risk Assessment Rules", (ii) den "High ESG Performance Selection Rules" und den (iii) "Low Carbon Emissions Rules". Die übrigen Wertpapiere werden nach ihrer um Streubesitz bereinigten Marktkapitalisierung gewichtet und unterliegen außerdem einer relativen Gewichtungsobergrenze gemessen an ihrer Gewichtung im Mutterindex.

Fondsspezifische Informationen

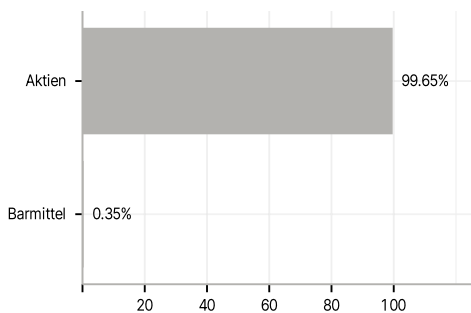
Im Rahmen der Anlagestrategie kann in wesentlichem Umfang in Derivate investiert werden. Die Fondsbestimmungen des Xtrackers MSCI EMU ESG UCITS ETF 1C wurden durch die FMA bewilligt. Der Xtrackers MSCI EMU ESG UCITS ETF 1C kann mehr als 35 % des Fondsvermögens in Wertpapiere/Geldmarktinstrumente folgender Emittenten investieren: die von einem EU-Mitgliedstaat oder seinen Gebietskörperschaften, von einem Nicht-EU-Mitgliedstaat, von internationalen Organisationen öffentlich-rechtlichen Charakters, denen einer oder mehrere EU-Mitgliedstaaten angehören, von Australien, Hongkong, Japan, Kanada, Neuseeland, der Schweiz, den Vereinigten Staaten oder von einer der nachfolgend aufgeführten Länder, Regierungen, Institutionen oder Organisationen begeben oder garantiert werden: den Regierungen von OECD-Ländern (vorausgesetzt, dass die betreffenden Emissionen ein Investment Grade-Rating erhalten haben), den Regierungen der Volksrepublik China, Brasiliens, (vorausgesetzt, dass die betreffenden Emissionen ein Investment Grade-Rating erhalten haben), Indiens (vorausgesetzt, dass die betreffenden Emissionen ein Investment Grade-Rating erhalten haben) oder Singapurs mit Ausnahme der vorstehend aufgeführten: Europäische Investitionsbank, Europäische Bank für Wiederaufbau und Entwicklung, Internationale Finanz-Corporation (International Finance Corporation), Internationaler Währungsfonds, Europäische Atomgemeinschaft (Euratom), Asiatische Entwicklungsbank, Europäische Zentralbank, Europarat, Europäische Gesellschaft für die Finanzierung von Eisenbahnmaterial (Eurofima), Afrikanische Entwicklungsbank, Internationale Bank für Wiederaufbau und Entwicklung (Weltbank), Interamerikanische Entwicklungsbank, Europäische Union, Federal National Mortgage Association (Fannie Mae), Federal Home Loan Mortgage Corporation (Freddie Mac), Government National Mortgage Association (Ginnie Mae), Student Loan Marketing Association (Sallie Mae), Federal Home Loan Bank, Federal Farm Credit Bank, Tennessee Valley Authority, Straight-A Funding LLC.

Investmentziel

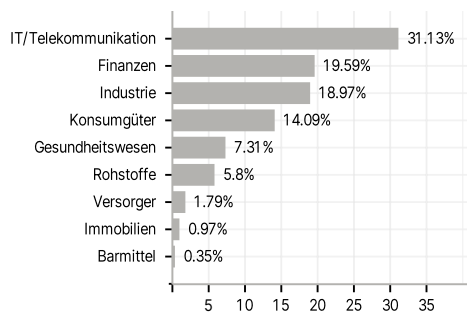
Der Fonds wird passiv verwaltet. Der Fonds bewirbt ökologische und soziale Merkmale und unterliegt den Offenlegungspflichten eines Finanzprodukts gemäß Artikel 8 Absatz 1 der Verordnung (EU) 2019/2088 über nachhaltigkeitsbezogene Offenlegungspflichten im Finanzdienstleistungssektor. Weitere Informationen zu den ESG-Kriterien können dem Verkaufsprospekt und Nachtrag und der DWS-Website entnommen werden. Das Anlageziel besteht darin, die Wertentwicklung des MSCI EMU Low Carbon SRI Leaders Index (der "Index") vor Gebühren und Aufwendungen abzubilden.

Veranlagungsstruktur

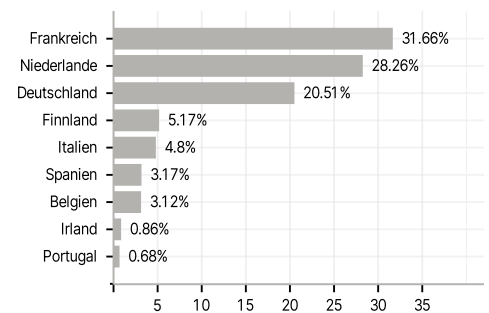
Anlagearten



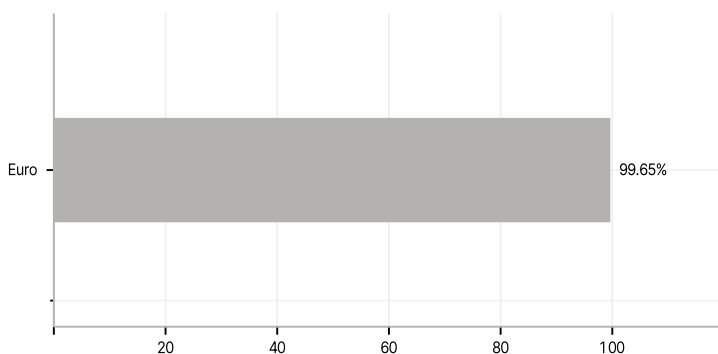
Branchen



Länder



Währungen



Größte Positionen

