VanEck Multi-Asset Balanced Allocation UCITS ETF / NL0009272772 / A1JPFW / VanEck A.M.B.V.

Aktuell 04.12.2025 [1]	Region	Branche	Ausschüttungsart	Typ
73,47 EUR	weltweit	ETF Mischfonds	ausschüttend	Alternative Investm.

Performanceergebnisse der Vergangenheit lassen keine Rückschlüsse auf die künftige Entwicklung zu.

Risikokennzahlen							
SRI	1	2	**3**	4	5	6	7

Jahresperformance	
2024	+9,96%
2023	+10,68%
2022	-13,34%
2021	+13,59%
2020	+0,10%

Stammdaten	
Fondart	Einzelfond
Kategorie	ETF
Fondsunterkategorie	ETF Mischfonds
Ursprungsland	Niederlande
Tranchenvolumen	-
Gesamt-Fondsvolumen	(04.12.2025) EUR 37,69 Mio.
Auflagedatum	14.12.2009
KESt-Meldefonds	Ja
Beginn des Geschäftsjahres	01.01.
Nachhaltigkeitsfondsart	-
Fondsmanager	-
Thema	-

Konditionen	
Ausgabeaufschlag	0,00%
Managementgebühr	0,30%
Depotgebühr	-
Tilgungsgebühr	0,00%
Sonstige lfd. Kosten	(04.04.2025) 0,30%
Transaktionskosten	0,05%

Ausschüttungen	
03.12.2025	0.26 EUR
03.09.2025	0.32 EUR
04.06.2025	0.64 EUR
05.03.2025	0.21 EUR
04.12.2024	0.22 EUR

Sonstige Kennzahlen	
Mindestveranlagung	EUR 1,00
Sparplan	Nein
UCITS / OGAW	Ja
Gewinnbeteiligung	0,00%
Umschichtgebühr	-

Fondsgesellschaft
VanEck A.M.B.V.
Strozzilaan 310, 1083 HN, Amsterdam
Niederlande
www.vaneck.com

Performance	1M	6M	YTD	1J	2J	3J	5J	seit Beginn
Performance	+0,22%	+4,09%	+5,34%	+3,41%	+19,57%	+22,99%	+26,77%	+104,49%
Performance p.a.	-	-	-	+3,41%	+9,33%	+7,14%	+4,86%	+4,58%
Performance p.a. nach max. AGA	-	-	-	+3,41%	+9,35%	+7,14%	+4,86%	+4,57%
Sharpe Ratio	0,12	1,37	0,59	0,22	1,22	0,83	0,43	0,29
Volatilität	5,36%	4,59%	6,40%	6,28%	5,99%	6,16%	6,56%	8,73%
Schlechtester Monat	-	-0,08%	-3,77%	-3,77%	-3,77%	-4,70%	-5,74%	-9,80%
Bester Monat	-	+1,70%	+2,31%	+2,31%	+4,36%	+4,64%	+6,66%	+6,66%
Maximaler Verlust	-1,95%	-2,16%	-9,28%	-9,28%	-9,28%	-9,28%	-15,11%	-21,28%

Vertriebszulassung

Österreich,Deutschland;

1. Wichtiger Hinweis zum Aktualisierungsstand: Das angegebene Datum bezieht sich ausschließlich auf die Berechnung des NAV.

RISIKOHINWEISE: Die Informationen auf dieser Seite dienen ausschließlich zu Informationszwecken und sollten weder als Verkaufsangebot noch als Aufforderung zum Kauf des Wertpapieres oder einer Empfehlung zugunsten des Wertpapieres verstanden werden. Die baha GmbH und die BAWAG P.S.K. Bank für Arbeit und Wirtschaft und Österreichische Postsparkasse Aktiengesellschaft übernehmen trotz sorgfältigster Recherche keinerlei Haftung für die Richtigkeit der angegebenen Daten.
Factsheet erstellt von: www.baha.com am 08.12.2025 12:09

VanEck Multi-Asset Balanced Allocation UCITS ETF / NL0009272772 / A1JPFW / VanEck A.M.B.V.

Investmentstrategie

Das Engagement in diesen Indizes wird durch Direktanlagen in Aktien und Anleihen erreicht. Die Indizes werden anhand eines Stichprobenverfahrens so genau wie möglich verfolgt. Da nicht alle Aktien und Anleihen im Index enthalten sind, kann die Rendite des Produkts von der des nachgebildeten Index abweichen.

Investmentziel

Der VanEck Multi-Asset Balanced Allocation UCITS ETF ist ein passiv verwalteter, Multi-Asset-Indexfonds (ETF), der versucht, den Multi-Asset Balanced Allocation Index so genau wie möglich nachzubilden. Es handelt sich um einen zusammengesetzten Index, der sich aus den nachstehenden Indizes in den angegebenen Verhältnissen zusammensetzt: - 40% Solactive Sustainable World Equity Index - 10% GPR Global 100 Index - 25% iBoxx SD-KPI EUR Liquid Corporates Index

Veranlagungsstruktur

Anlagearten

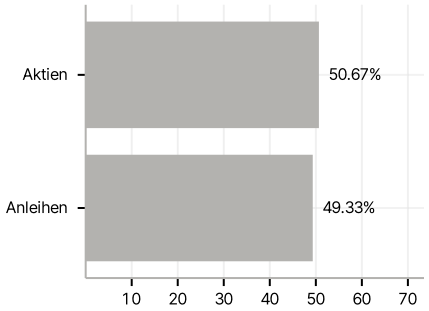

Branchen

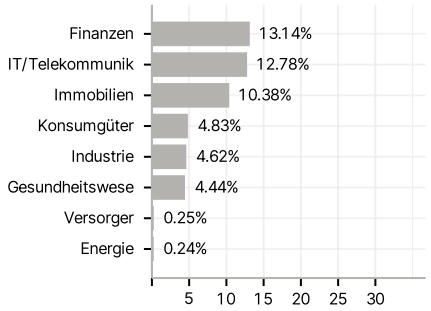

Emittenten

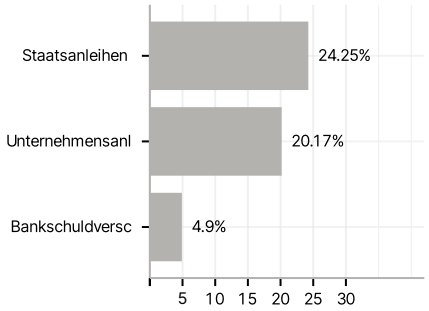

Länder

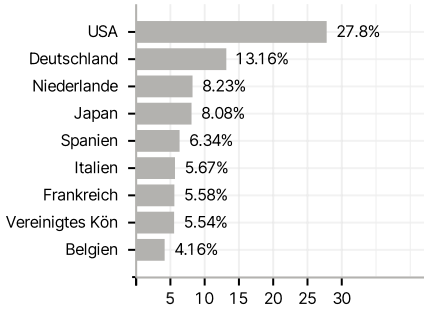

Laufzeiten

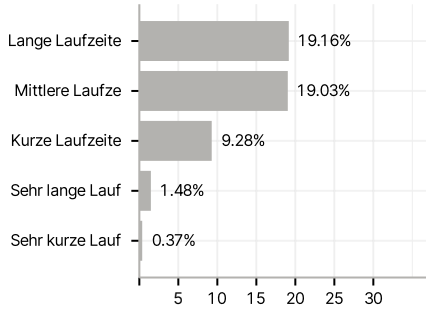

Währungen

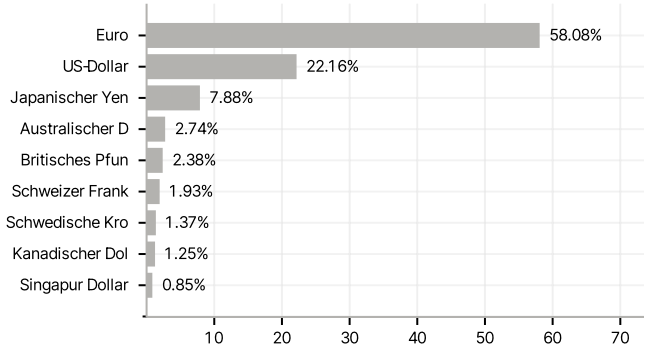

Größte Positionen

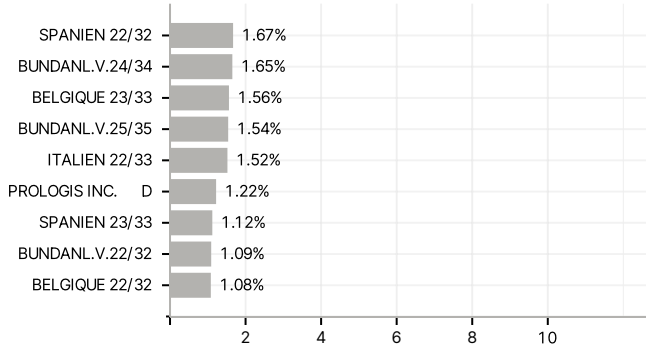

RISIKOHINWEISE: Die Informationen auf dieser Seite dienen ausschließlich zu Informationszwecken und sollten weder als Verkaufsangebot noch als Aufforderung zum Kauf des Wertpapieres oder einer Empfehlung zugunsten des Wertpapieres verstanden werden. Die baha GmbH und die BAWAG P.S.K. Bank für Arbeit und Wirtschaft und Österreichische Postsparkasse Aktiengesellschaft übernehmen trotz sorgfältigster Recherche keinerlei Haftung für die Richtigkeit der angegebenen Daten.
Factsheet erstellt von: www.baha.com am 08.12.2025 12:09