

Deka MSCI EMU Climate Change ESG UCITS ETF / DE000ETFL557 / ETFL55 / Deka Investment GmbH

Aktuell 19.05.2026¹	Region	Branche	Ausschüttungsart	Typ
20,09 EUR	Euroland	ETF Aktien	ausschüttend	Alternative Investm.



Risikokennzahlen

SRI	1	2	3	4	5	6	7
-----	---	---	---	----------	---	---	---

Jahresperformance

2025	+16,16%
2024	+13,24%
2023	+19,81%
2022	-16,71%
2021	+25,10%

Performanceergebnisse der Vergangenheit lassen keine Rückschlüsse auf die künftige Entwicklung zu.

Stammdaten		Konditionen		Sonstige Kennzahlen	
Fondart	Einzelfond	Ausgabeaufschlag	0,00%	Mindestveranlagung	EUR 1,00
Kategorie	ETF	Managementgebühr	0,20%	Sparplan	Nein
Fondsunterkategorie	ETF Aktien	Depotgebühr	0,02%	UCITS / OGAW	Ja
Ursprungsland	Deutschland	Tilgungsgebühr	0,00%	Gewinnbeteiligung	0,00%
Tranchenvolumen	-	Sonstige lfd. Kosten (15.05.2026)	0,20%	Umschichtgebühr	-
Gesamt-Fondsvolumen	(19.05.2026) EUR 217,46 Mio.	Transaktionskosten	0,05%	Fondsgesellschaft	
Auflagedatum	26.06.2020	Ausschüttungen		Deka Investment GmbH	
KESSt-Meldefonds	Ja	10.03.2026	0.05 EUR	Lyoner Straße 13, 60528, Frankfurt am Main	
Beginn des Geschäftsjahres	01.02.	10.12.2025	0.03 EUR	Deutschland	
Nachhaltigkeitsfondsart	Klima	10.09.2025	0.13 EUR	https://www.deka.de	
Fondsmanager	Team Managed: Deka ETF Team	10.06.2025	0.24 EUR		
Thema	Klima	10.03.2025	0.03 EUR		

Performance	1M	6M	YTD	1J	2J	3J	5J	seit Beginn
Performance	-0,59%	+5,98%	+2,13%	+6,33%	+17,98%	+36,86%	+51,41%	+92,02%
Performance p.a.	-	-	-	+6,33%	+8,63%	+11,02%	+8,65%	+11,70%
Performance p.a. nach max. AGA	-	-	-	+6,33%	+8,62%	+11,03%	+8,65%	+11,68%
Sharpe Ratio	-0,57	0,65	0,20	0,29	0,43	0,63	0,40	0,59
Volatilität	16,35%	15,84%	17,63%	13,99%	14,86%	13,95%	16,12%	16,07%
Schlechtester Monat	-	-9,63%	-9,63%	-9,63%	-9,63%	-9,63%	-9,63%	-9,63%
Bester Monat	-	+6,52%	+6,52%	+6,52%	+7,08%	+9,22%	+10,62%	+15,93%
Maximaler Verlust	-3,01%	-11,03%	-11,03%	-11,03%	-15,68%	-15,68%	-27,47%	-27,47%

Vertriebszulassung

Österreich, Deutschland;

1. Wichtiger Hinweis zum Aktualisierungsstand: Das angegebene Datum bezieht sich ausschließlich auf die Berechnung des NAV.

RISIKOHINWEISE: Die Informationen auf dieser Seite dienen ausschließlich zu Informationszwecken und sollten weder als Verkaufsangebot noch als Aufforderung zum Kauf des Wertpapiers oder einer Empfehlung zugunsten des Wertpapiers verstanden werden. Die baha GmbH und die BAWAG P.S.K. Bank für Arbeit und Wirtschaft und Österreichische Postsparkasse Aktiengesellschaft übernehmen trotz sorgfältigster Recherche keinerlei Haftung für die Richtigkeit der angegebenen Daten.
Factsheet erstellt von: www.baha.com am 21.05.2026 08:22

Deka MSCI EMU Climate Change ESG UCITS ETF / DE000ETFL557 / ETFL55 / Deka Investment GmbH

Investmentstrategie

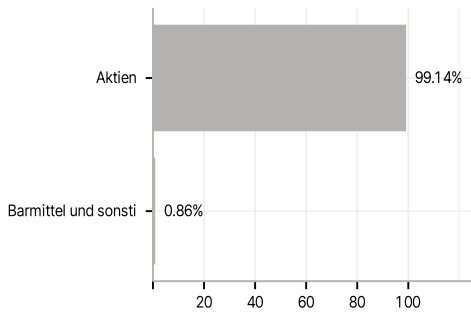
Der Index wird mit den jeweiligen im Index befindlichen Wertpapieren abgebildet (physische Replikation). Es wird versucht die Wertentwicklung des Index so genau wie möglich abzubilden. Der Fonds kann dennoch von diesem Index abweichen (positiv oder negativ). Angaben zum prognostizierten Tracking Error sind im Verkaufsprospekt und unter www.deka-etf.de zu finden. Es können Derivate zu Investitionszwecken eingesetzt werden. Ein Derivat ist ein Finanzinstrument, dessen Wert - nicht notwendig 1:1 - von der Entwicklung eines oder mehrerer Basiswerte wie z. B. Wertpapieren oder Zinssätzen abhängt. Erträge werden üblicherweise ausgeschüttet. Eine Ausschüttung kann am 10. März, 10. Juni, 10. September und/oder 10. Dezember (bzw. am darauffolgenden Handelstag, falls der 10. des Monats kein Handelstag ist) erfolgen. Die Ermittlung der Rendite erfolgt auf Basis der täglich berechneten Anteilpreise, welche auf Grundlage der im Fonds enthaltenen Vermögenswerte berechnet werden. Der Fonds legt mindestens 80 % des Aktivvermögens (Wert der Vermögensgegenstände ohne Berücksichtigung von Verbindlichkeiten) in Kapitalbeteiligungen i.S.d. § 2 Abs. 8 InvStG an.

Investmentziel

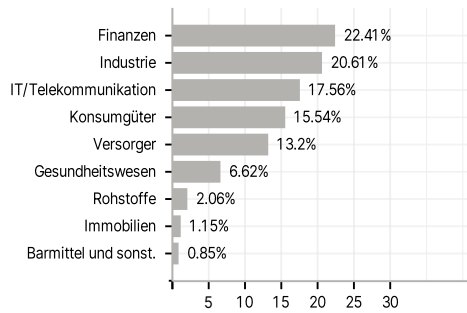
Der Deka MSCI EMU Climate Change ESG UCITS ETF ist ein passiv gemanagter börsengehandelter Indexfonds (Exchange Traded Fund, ETF). Ziel des Fondsmanagements ist die exakte Abbildung der Wertentwicklung des MSCI EMU Climate Change ESG Select (Preisindex) und damit einen langfristigen Kapitalzuwachs durch die Teilhabe an den Kursteigerungen und Dividendenzahlungen der im Index enthaltenen Aktien zu erwirtschaften. Dabei wird die Erzielung einer größtmöglichen Rendite bei gleichzeitig angemessenem Risiko für diese Anlageklasse angestrebt. Der MSCI EMU Climate Change ESG Select Index umfasst Aktien von großen und mittelgroßen Unternehmen aus Industriestaaten der Eurozone. Dieser Index berücksichtigt hierbei ökologische (Environment - "E"), soziale (Social - "S") und die verantwortungsvolle Unternehmens- bzw. Staatsführung (Governance - "G") betreffende Kriterien (sog. ESG-Kriterien), um die gewichtete CO2-Intensität des Portfolios signifikant zu reduzieren. Hierbei wird eine Kombination aus wertebasierenden Ausschlüssen und dem Einbezug der Chancen und Risiken eines Unternehmen in Bezug auf den Klimawandel bei der Gewichtung im Index vorgenommen. Zudem erfüllt der Index die Anforderungen an EU Referenzwerte für den klimabedingten Wandel (EU Climate Transition Benchmarks, EU CTB). Detaillierte Angaben zur Nachhaltigkeitsstrategie und deren Merkmale können Sie der nachhaltigkeitsbezogenen Offenlegung im Anhang des Verkaufsprospekts, dem entsprechenden Anhang des Jahresberichts sowie der nachhaltigkeitsbezogenen Offenlegung auf <https://www.deka-etf...>

Veranlagungsstruktur

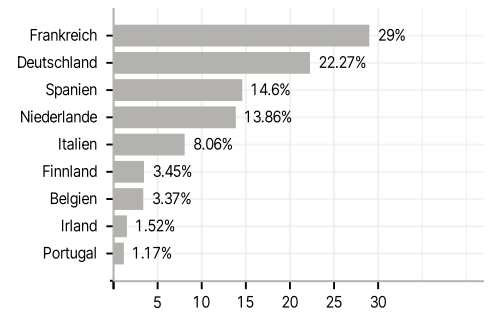
Anlagearten



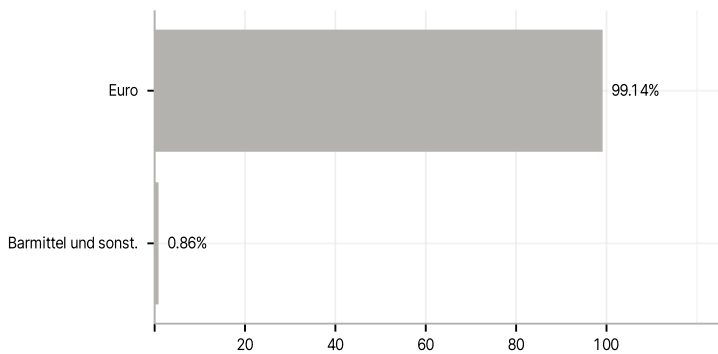
Branchen



Länder



Währungen



Größte Positionen

