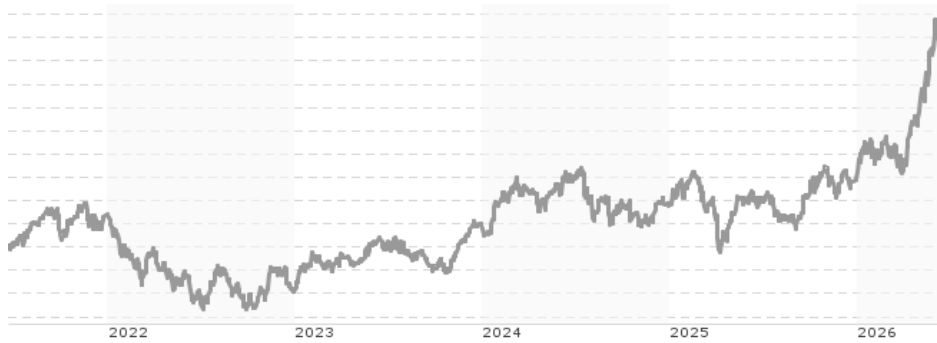


iShares MSCI Europe Information Technology Sector UCITS ETF EUR (Acc) / IE00BMW42413 / A2QBZ3 / BlackRock AM (IE)

Aktuell 18.06.2026¹	Region	Branche	Ausschüttungsart	Typ
12,75 EUR	Europa	ETF Aktien	thesaurierend	Alternative Investm.



Risikokennzahlen							
SRI	1	2	3	4	5	6	7
Jahresperformance							
2025					+10,25%		
2024					+7,34%		
2023					+35,04%		
2022					-29,01%		
2021					+36,67%		

Performanceergebnisse der Vergangenheit lassen keine Rückschlüsse auf die künftige Entwicklung zu.

Stammdaten		Konditionen		Sonstige Kennzahlen	
Fondart	Einzelfond	Ausgabeaufschlag	0,00%	Mindestveranlagung	EUR 1,00
Kategorie	ETF	Managementgebühr	0,00%	Sparplan	Nein
Fondsunterkategorie	ETF Aktien	Depotgebühr	-	UCITS / OGAW	Ja
Ursprungsland	Irland	Tilgungsgebühr	0,00%	Gewinnbeteiligung	0,00%
Tranchenvolumen	(18.06.2026) EUR 290,60 Mio.	Sonstige lfd. Kosten	(09.04.2026) 0,18%	Umschichtgebühr	-
Gesamt-Fondsvolumen	(18.06.2026) EUR 290,60 Mio.	Transaktionskosten	0,06%	Fondsgesellschaft	
Auflegedatum	20.11.2020	BlackRock AM (IE)			
KESSt-Meldefonds	Ja	Glencar House, 20 Merrion Road, Dublin 4, D04 T9F3, Dublin			
Beginn des Geschäftsjahres	01.04.	Irland			
Nachhaltigkeitsfondsart	-	https://www.blackrock.com			
Fondsmanager	BlackRock Asset Management Ireland Limited				
Thema	-				

Performance	1M	6M	YTD	1J	2J	3J	5J	seit Beginn
Performance	+15,79%	+54,18%	+51,46%	+64,68%	+50,72%	+90,90%	+97,93%	+152,03%
Performance p.a.	-	-	-	+64,68%	+22,77%	+24,05%	+14,62%	+18,02%
Performance p.a. nach max. AGA	-	-	-	+64,68%	+22,77%	+24,05%	+14,63%	+18,00%
Sharpe Ratio	15,09	4,65	4,81	2,45	0,78	0,89	0,48	0,63
Volatilität	30,46%	29,24%	30,25%	25,45%	26,07%	24,25%	25,45%	24,90%
Schlechtester Monat	-	-8,47%	-8,47%	-8,47%	-9,49%	-9,49%	-12,76%	-12,76%
Bester Monat	-	+18,76%	+18,76%	+18,76%	+18,76%	+18,76%	+18,76%	+18,76%
Maximaler Verlust	-5,92%	-10,69%	-10,69%	-12,72%	-27,01%	-27,01%	-38,42%	-38,42%

Vertriebszulassung

Österreich, Deutschland;

1. Wichtiger Hinweis zum Aktualisierungsstand: Das angegebene Datum bezieht sich ausschließlich auf die Berechnung des NAV.

RISIKOHINWEISE: Die Informationen auf dieser Seite dienen ausschließlich zu Informationszwecken und sollten weder als Verkaufsangebot noch als Aufforderung zum Kauf des Wertpapiers oder einer Empfehlung zugunsten des Wertpapiers verstanden werden. Die baha GmbH und die BAWAG P.S.K. Bank für Arbeit und Wirtschaft und Österreichische Postsparkasse Aktiengesellschaft übernehmen trotz sorgfältigster Recherche keinerlei Haftung für die Richtigkeit der angegebenen Daten.
 Factsheet erstellt von: www.baha.com am 21.06.2026 03:56

iShares MSCI Europe Information Technology Sector UCITS ETF EUR (Acc) / IE00BMW42413 / A2QBZ3 / BlackRock AM (IE)

Investmentstrategie

Der Index misst die Wertentwicklung von Unternehmen mit hoher und mittlerer Marktkapitalisierung in entwickelten Ländern in ganz Europa, gemäß Global Industry Classification Standard (GICS) dem Sektor Technologie angehören und die Größen-, Liquiditäts- und Freefloat-Kriterien von MSCI erfüllen. Dieser Sektor umfasst derzeit Software und Dienstleistungen, Unternehmen, die Dienstleistungen und Infrastruktur für die Onlinebranche bereitstellen (z. B. Datendienstleistungen, Zusammenarbeit in der Cloud, Speicherinfrastruktur, Webhosting), Technologiehardware und -ausrüstung sowie Unternehmen, die in der Produktion und dem Vertrieb von Halbleitern tätig sind sowie Hersteller von Halbleitersausrüstungen. Der Index muss nicht sämtliche Unterkategorien des Sektors umfassen und/oder nicht auf diese beschränkt sein. Unternehmen sind im Index auf Grundlage der Marktkapitalisierung auf Freefloat-Basis gewichtet.

Fondsspezifische Informationen

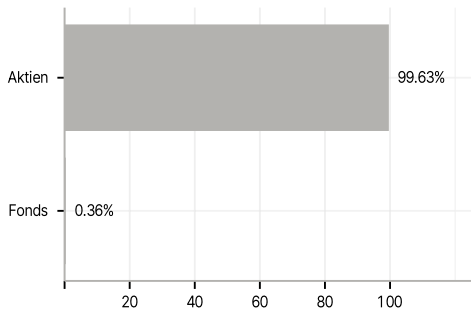
Im Rahmen der Anlagestrategie kann in wesentlichem Umfang in Derivate investiert werden. Die Fondsbestimmungen des iShares MSCI Europe Information Technology Sector UCITS ETF EUR (Acc) wurden durch die FMA bewilligt. Der iShares MSCI Europe Information Technology Sector UCITS ETF EUR (Acc) kann mehr als 35 % des Fondsvermögens in Wertpapiere/Geldmarktinstrumente folgender Emittenten investieren: by any Member State, its local authorities, non-Member States or public international body of which one or more Member States are members. The individual issuers must be drawn from the following list: OECD Governments (provided the relevant issues are investment grade), Government of Brazil (provided the issues are of investment grade), Government of the People's Republic of China, Government of India (provided the issues are of investment grade), Government of Singapore, European Investment Bank, European Bank for Reconstruction and Development, International Finance Corporation, International Monetary Fund, Euratom, The Asian Development Bank, European Central Bank, Council of Europe, Eurofima, African Development Bank, International Bank for Reconstruction and Development (The World Bank), The Inter American Development Bank, European Union, Federal National Mortgage Association (Fannie Mae), Federal Home Loan Mortgage Corporation (Freddie Mac), Government National Mortgage Association (Ginnie Mae), Student Loan Marketing Association (Sallie Mae), Federal Home Loan Bank, Federal Farm Credit Bank, Tennessee Valley Authority and Straight-A Funding LLC..

Investmentziel

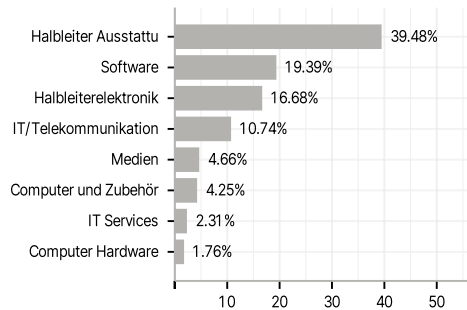
Die Anteilklasse ist eine Anteilklasse eines Fonds, der durch eine Kombination aus Kapitalwachstum und Erträgen auf das Fondsvermögen die Erzielung einer Rendite aus Ihrer Anlage anstrebt, welche die Rendite des MSCI Europe Information Technology 20/35 Capped Index, des Referenzindex des Fonds (Index), widerspiegelt. Die Anteilklasse wird über den Fonds passiv verwaltet und strebt an, soweit dies möglich und machbar ist, in die Eigenkapitalinstrumente (z. B. Aktien) zu investieren, aus denen sich der Index zusammensetzt.

Veranlagungsstruktur

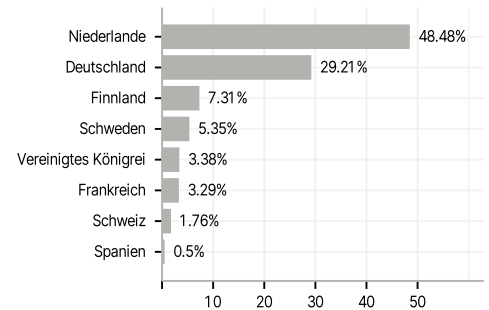
Anlagearten



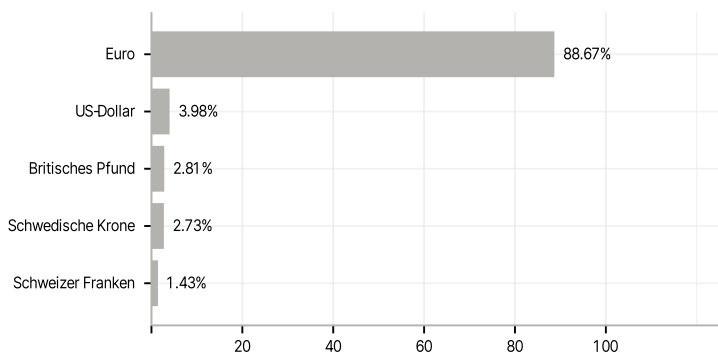
Branchen



Länder



Währungen



Größte Positionen

