

Amundi EURO STOXX 50 Daily (-2x) Inverse UCITS ETF Acc / FR0010424143 / AOMNT7 / Amundi AM (FR)

Aktuell 18.05.2026¹	Region	Branche	Ausschüttungsart	Typ
0,48 EUR	Euroland	ETF Spezial	thesaurierend	Alternative Investm.



Risikokennzahlen

SRI	1	2	3	4	5	6	7
-----	---	---	---	---	---	---	---

Jahresperformance

2025	-33,32%
2024	-15,08%
2023	-31,78%
2022	+1,56%
2021	-40,46%

Performanceergebnisse der Vergangenheit lassen keine Rückschlüsse auf die künftige Entwicklung zu.

Stammdaten		Konditionen		Sonstige Kennzahlen	
Fondart	Einzelfond	Ausgabeaufschlag	0,00%	Mindestveranlagung	EUR 1,00
Kategorie	ETF	Managementgebühr	0,60%	Sparplan	Nein
Fondsunterkategorie	ETF Spezial	Depotgebühr	-	UCITS / OGAW	Ja
Ursprungsland	Frankreich	Tilgungsgebühr	0,00%	Gewinnbeteiligung	0,00%
Tranchenvolumen	(18.05.2026) EUR 23,55 Mio.	Sonstige lfd. Kosten (05.05.2026)	0,55%	Umschichtgebühr	-
Gesamt-Fondsvolumen	(18.05.2026) EUR 23,55 Mio.	Transaktionskosten	0,00%	Fondsgesellschaft	
Auflegedatum	03.04.2007	Amundi AM (FR)			
KESSt-Meldefonds	Ja	91/93 boulevard Pasteur, 75015, Paris			
Beginn des Geschäftsjahres	01.11.	Frankreich			
Nachhaltigkeitsfondsart	-	www.amundi.fr/			
Fondsmanager	-				
Thema	-				

Performance	1M	6M	YTD	1J	2J	3J	5J	seit Beginn
Performance	+1,61%	-15,46%	-7,57%	-18,84%	-33,27%	-50,44%	-70,79%	-98,87%
Performance p.a.	-	-	-	-18,89%	-18,36%	-20,85%	-21,81%	-20,88%
Performance p.a. nach max. AGA	-	-	-	-18,84%	-18,31%	-20,86%	-21,82%	-20,88%
Sharpe Ratio	0,54	-0,88	-0,54	-0,69	-0,62	-0,76	-0,70	-0,55
Volatilität	38,50%	35,33%	38,99%	30,69%	32,96%	30,25%	34,25%	42,14%
Schlechtester Monat	-	-12,40%	-12,40%	-12,40%	-14,20%	-14,20%	-17,34%	-29,93%
Bester Monat	-	+19,98%	+19,98%	+19,98%	+19,98%	+19,98%	+19,98%	+28,41%
Maximaler Verlust	-9,29%	-20,10%	-19,70%	-29,82%	-48,29%	-60,33%	-75,84%	-99,64%

Vertriebszulassung

Österreich, Deutschland, Schweiz;

1. Wichtiger Hinweis zum Aktualisierungsstand: Das angegebene Datum bezieht sich ausschließlich auf die Berechnung des NAV.

RISIKOHINWEISE: Die Informationen auf dieser Seite dienen ausschließlich zu Informationszwecken und sollten weder als Verkaufsangebot noch als Aufforderung zum Kauf des Wertpapiers oder einer Empfehlung zugunsten des Wertpapiers verstanden werden. Die baha GmbH und die BAWAG P.S.K. Bank für Arbeit und Wirtschaft und Österreichische Postsparkasse Aktiengesellschaft übernehmen trotz sorgfältigster Recherche keinerlei Haftung für die Richtigkeit der angegebenen Daten.
Factsheet erstellt von: www.baha.com am 19.05.2026 20:35

Amundi EURO STOXX 50 Daily (-2x) Inverse UCITS ETF Acc / FR0010424143 / AOMNT7 / Amundi AM (FR)

Investmentstrategie

Die voraussichtliche Höhe des Tracking Errors unter normalen Marktbedingungen ist im Prospekt des Fonds angegeben. Innerhalb eines Geschäftstages führt ein Anstieg des Hauptindex zu einem verstärkten Rückgang des Nettoinventarwerts des Fonds, und die Anleger profitieren somit nicht von der Wertsteigerung des Hauptindex. Über einen Zeitraum von mehr als einem Geschäftstag entspricht die Wertentwicklung des Fonds aufgrund der täglichen Neuanpassung des Hebels in der Benchmark dagegen nicht dem Doppelten des Umkehrwerts der Wertentwicklung des Hauptindex und kann sich sogar in dieselbe Richtung (und nicht umgekehrt) entwickeln. Der Fonds versucht sein Anlageziel über eine indirekte Nachbildung zu erreichen, indem er eine oder mehrere außerbörsliche Swapvereinbarung(en) (Derivate) abschließt. Der Fonds kann in ein diversifiziertes Portfolio mit internationalen Aktien investieren, dessen Wertentwicklung über Derivate gegen die Wertentwicklung der Benchmark ausgetauscht wird.

Fondsspezifische Informationen

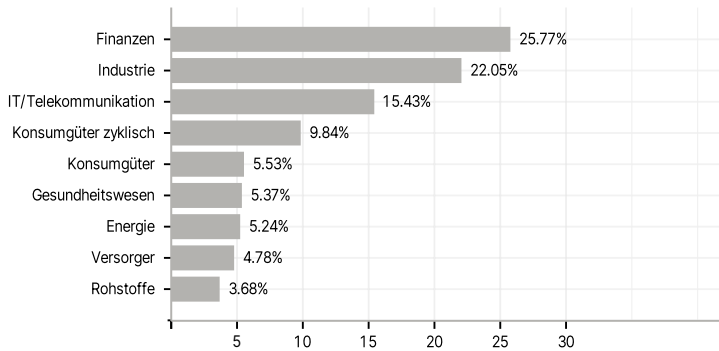
Im Rahmen der Anlagestrategie kann in wesentlichem Umfang in Derivate investiert werden.

Investmentziel

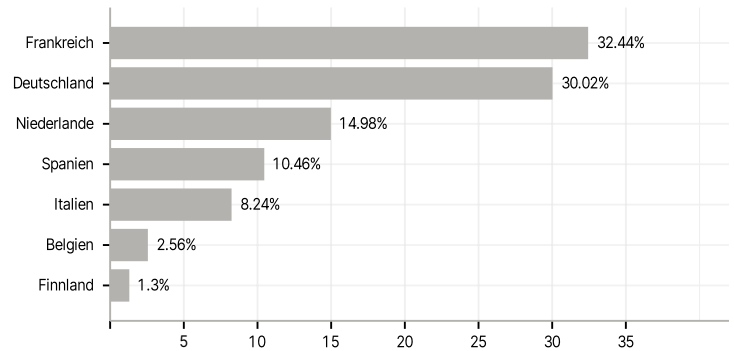
Der Fonds ist ein passiv verwalteter, indexgebundener OGAW. Das Anlageziel des Fonds besteht darin, ein umgekehrtes Engagement mit täglicher Neugewichtung am europäischen Aktienmarkt einzugehen, indem er die Entwicklung des auf Euro (EUR) lautenden Strategieindex EURO STOXX 50® Daily Double Short (mit Wiederanlage der Bruttodividenden) (die "Benchmark") sowohl nach oben als auch nach unten nachbildet, der eine Leerverkaufsstrategie (und mit einer täglichen Hebelwirkung von -2x) mit täglicher Neugewichtung auf den EURO STOXX 50® Total Return Index (mit Wiederanlage der Bruttodividenden) (der "Hauptindex"), der die 50 bedeutendsten Titel aus den Mitgliedsländern der Eurozone abbildet, mit täglicher Neugewichtung repräsentiert, und dabei den Tracking Error zwischen der Wertentwicklung des Fonds und derjenigen der Benchmark so weit wie möglich zu minimieren.

Veranlagungsstruktur

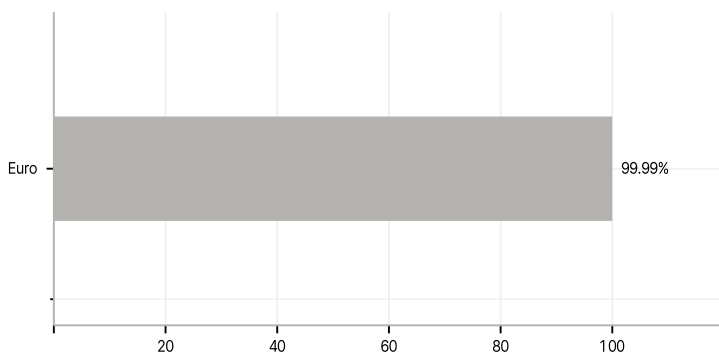
Branchen



Länder



Währungen



Größte Positionen

