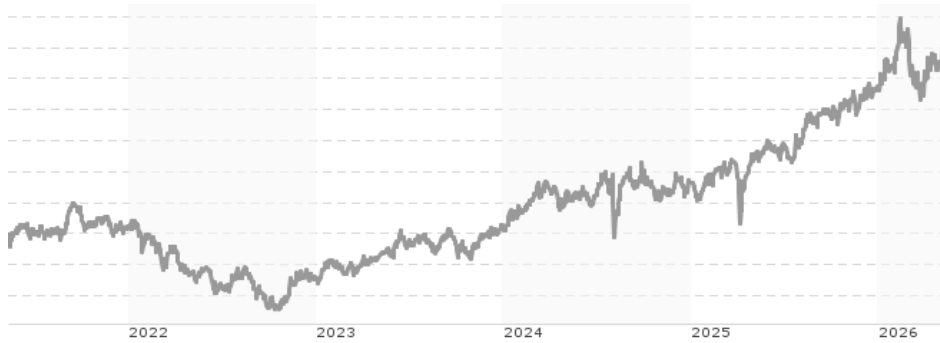


HSBC JAPAN SCREENED EQUITY UCITS ETF USD / IE00BK55S33 / A2PXVN / HSBC Inv. Funds (LU)

Aktuell 08.05.2026¹	Region	Branche	Ausschüttungsart	Typ
24,28 USD	Japan	ETF Aktien	thesaurierend	Alternative Investm.



Risikokennzahlen							
SRI	1	2	3	4	5	6	7
Jahresperformance							
2025					+25,23%		
2024					+13,20%		
2023					+19,41%		
2022					-15,24%		
2021					+3,86%		

Performanceergebnisse der Vergangenheit lassen keine Rückschlüsse auf die künftige Entwicklung zu.

Stammdaten		Konditionen		Sonstige Kennzahlen	
Fondart	Einzelfond	Ausgabeaufschlag	0,00%	Mindestveranlagung	EUR 1,00
Kategorie	ETF	Managementgebühr	0,18%	Sparplan	Nein
Fondsunterkategorie	ETF Aktien	Depotgebühr	-	UCITS / OGAW	Ja
Ursprungsland	Irland	Tilgungsgebühr	0,00%	Gewinnbeteiligung	0,00%
Tranchenvolumen	(08.05.2026) USD 304,45 Mio.	Sonstige lfd. Kosten (17.10.2025)	0,18%	Umschichtgebühr	-
Gesamt-Fondsvolumen	(08.05.2026) USD 335,50 Mio.	Transaktionskosten	0,00%	Fondsgesellschaft	
Auflagedatum	04.06.2020	HSBC Inv. Funds (LU)			
KESSt-Meldefonds	Ja	18, Boulevard de Kockelscheuer, L-1821, Luxembourg			
Beginn des Geschäftsjahres	01.01.	Luxembourg			
Nachhaltigkeitsfondsart	-	www.assetmanagement.hsbc.lu			
Fondsmanager	HSBC Global Asset Management (UK) Limited				
Thema	-				

Performance	1M	6M	YTD	1J	2J	3J	5J	seit Beginn
Performance	+0,87%	+10,86%	+8,33%	+27,39%	+42,93%	+68,29%	+55,27%	+96,12%
Performance p.a.	-	-	-	+27,39%	+19,55%	+18,95%	+9,20%	+12,03%
Performance p.a. nach max. AGA	-	-	-	+27,39%	+19,55%	+18,95%	+9,20%	+12,01%
Sharpe Ratio	0,43	0,93	0,94	1,25	0,73	0,78	0,34	0,49
Volatilität	20,75%	22,77%	24,92%	20,05%	23,80%	21,50%	20,39%	19,91%
Schlechtester Monat	-	-12,98%	-12,98%	-12,98%	-12,98%	-12,98%	-12,98%	-12,98%
Bester Monat	-	+7,73%	+7,73%	+7,73%	+7,73%	+8,22%	+9,44%	+12,71%
Maximaler Verlust	-3,27%	-15,26%	-15,26%	-15,26%	-17,42%	-17,42%	-31,58%	-31,58%

Vertriebszulassung

Österreich, Deutschland, Schweiz;

1. Wichtiger Hinweis zum Aktualisierungsstand: Das angegebene Datum bezieht sich ausschließlich auf die Berechnung des NAV.

RISIKOHINWEISE: Die Informationen auf dieser Seite dienen ausschließlich zu Informationszwecken und sollten weder als Verkaufsangebot noch als Aufforderung zum Kauf des Wertpapiers oder einer Empfehlung zugunsten des Wertpapiers verstanden werden. Die baha GmbH und die BAWAG P.S.K. Bank für Arbeit und Wirtschaft und Österreichische Postsparkasse Aktiengesellschaft übernehmen trotz sorgfältigster Recherche keinerlei Haftung für die Richtigkeit der angegebenen Daten.
 Factsheet erstellt von: www.baha.com am 11.05.2026 13:50

HSBC JAPAN SCREENED EQUITY UCITS ETF USD / IE00BKY55S33 / A2PXVN / HSBC Inv. Funds (LU)

Investmentstrategie

Der Index strebt eine Reduzierung der CO2-Emissionen und des Engagements in fossilen Brennstoffreserven sowie ein gegenüber dem Hauptindex verbessertes FTSE Russell ESG-Rating an. Er schließt Aktien von Unternehmen aus, die in folgenden Bereichen tätig sind: Tabak, Förderung von Kraftwerkskohle, Stromerzeugung, Glücksspiel, Erwachsenenunterhaltung und umstrittene Waffen. Der Index wendet zudem unter anderem die Ausschlusskriterien des United Nations Global Compact an. Weitere Einzelheiten zu den Ausschlusskriterien finden Sie in der Ergänzung des Fonds. Der Fonds wird passiv verwaltet und ist bestrebt, im Allgemeinen in demselben Verhältnis in die Aktien der Unternehmen zu investieren, wie diese im Index vertreten sind. Zuweilen kann der Fonds möglicherweise nicht in alle Bestandteile des Index investieren. Wenn der Fonds nicht in der Lage ist, direkt in die Unternehmen zu investieren, die den Index bilden, kann er ein Engagement mittels anderer Anlagen wie Hinterlegungsscheine, Derivate oder Fonds erzielen.

Fondsspezifische Informationen

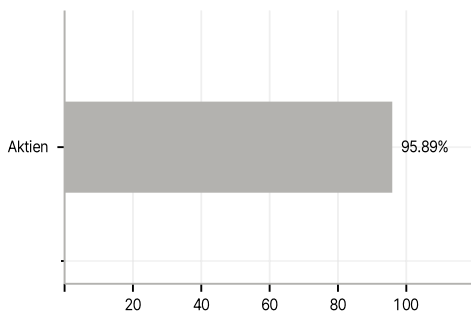
Im Rahmen der Anlagestrategie kann in wesentlichem Umfang in Derivate investiert werden. Die Fondsbestimmungen des HSBC JAPAN SCREENED EQUITY UCITS ETF USD wurden durch die FMA bewilligt. Der HSBC JAPAN SCREENED EQUITY UCITS ETF USD kann mehr als 35 % des Fondsvermögens in Wertpapiere/Geldmarktinstrumente folgender Emittenten investieren: Member State, its local authorities, non-Member States or by one of the following supranational or public international bodies of which one or more Member States are members: OECD Governments (provided the relevant issues are investment grade), Government of the People's Republic of China, Government of Brazil (provided the issues are of investment grade), Government of India (provided the issues are of investment grade), Government of Singapore, European Investment Bank, European Bank for Reconstruction and Development, International Finance Corporation, International Monetary Fund, Euratom, The Asian Development Bank, European Central Bank, Council of Europe, Eurofima, African Development Bank, International Bank for Reconstruction and Development (The World Bank), The Inter American Development Bank, European Union, Federal National Mortgage Association (Fannie Mae), Federal Home Loan Mortgage Corporation (Freddie Mac), Government National Mortgage Association (Ginnie Mae), Student Loan Marketing Association (Sallie Mae), Federal Home Loan Bank, Federal Farm Credit Bank, Tennessee Valley Authority or Straight-A Funding LLC..

Investmentziel

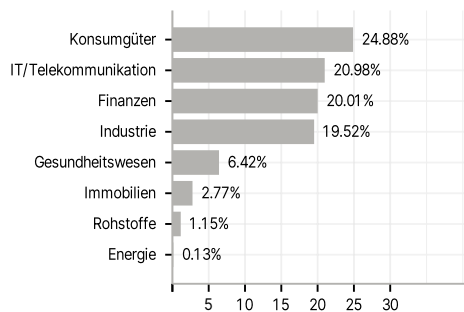
Der Fonds strebt an, die Erträge des FTSE Japan ESG Low Carbon Select Index (der Index) so genau wie möglich nachzubilden. Der Fonds investiert in Aktien von im Index enthaltenen Unternehmen oder baut ein Engagement in diesen auf. Der Index ist ein Teilindex des FTSE Japan Index (der Hauptindex) und besteht aus Unternehmen in Japan, wie vom Indexanbieter definiert. Bei der Nachbildung der Wertentwicklung des Index bewirbt der Fonds bestimmte Kriterien in Bezug auf Umwelt, Soziales und Unternehmensführung (ESG) und wurde für die Zwecke der Offenlegungsverordnung als Fonds gemäß Artikel 8 eingestuft.

Veranlagungsstruktur

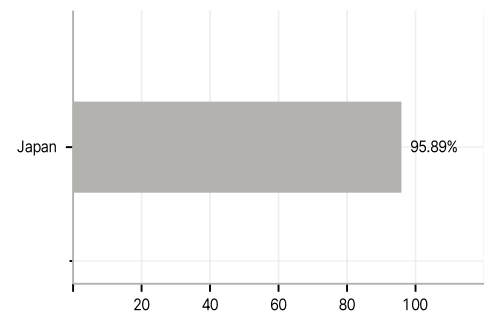
Anlagearten



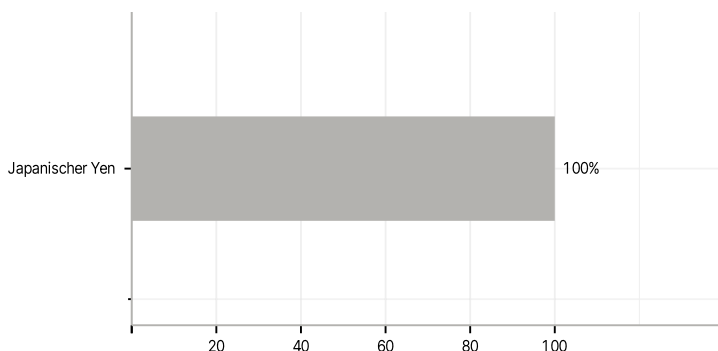
Branchen



Länder



Währungen



Größte Positionen

