

BNP PARIBAS EASY ECPI Global ESG Blue Economy UCITS ETF Capitalisation / LU2194447293 / A2QCJJ / BNP PARIBAS AM ...

Aktuell 28.05.2026¹	Region	Branche	Ausschüttungsart	Typ
17,87 EUR	weltweit	enmix	thesaurierend	Aktienfonds


Risikokennzahlen

SRI	1	2	3	4	5	6	7
-----	---	---	---	---	---	---	---

Jahresperformance

2025	+2,07%
2024	+10,37%
2023	+9,65%
2022	-9,79%
2021	+26,58%

Performanceergebnisse der Vergangenheit lassen keine Rückschlüsse auf die künftige Entwicklung zu.

Stammdaten		Konditionen		Sonstige Kennzahlen	
Fondart	Einzelfond	Ausgabeaufschlag	0,00%	Mindestveranlagung	EUR 1,00
Kategorie	Aktien	Managementgebühr	0,18%	Sparplan	Nein
Fondsunterkategorie	Branchenmix	Depotgebühr	-	UCITS / OGAW	Ja
Ursprungsland	Luxemburg	Tilgungsgebühr	0,00%	Gewinnbeteiligung	0,00%
Tranchenvolumen	(28.05.2026) EUR 99,84 Mio.	Sonstige lfd. Kosten (31.03.2026)	0,30%	Umschichtgebühr	0,00%
Gesamt-Fondsvolumen	(28.05.2026) EUR 102,54 Mio.	Transaktionskosten	0,06%	Fondsgesellschaft	
Auflegedatum	14.09.2020	BNP PARIBAS AM (LU)			
KESSt-Meldefonds	Ja	60, AVENUE JOHN F. KENNEDY, L-1855, Luxemburg			
Beginn des Geschäftsjahres	01.01.	Luxemburg			
Nachhaltigkeitsfondsart	Ethik/Ökologie	https://www.bnpparibas-am.com			
Fondsmanager	ZAMORA Alexandre				
Thema	Blaue Kreislaufwirtschaft				

Performance	1M	6M	YTD	1J	2J	3J	5J	seit Beginn
Performance	+0,42%	+8,97%	+8,27%	+12,02%	+7,81%	+28,00%	+35,47%	+78,69%
Performance p.a.	-	-	-	+12,02%	+3,83%	+8,59%	+6,26%	+10,71%
Performance p.a. nach max. AGA	-	-	-	+12,02%	+3,83%	+8,58%	+6,26%	+10,69%
Sharpe Ratio	0,27	1,57	1,71	1,02	0,15	0,60	0,34	0,71
Volatilität	11,15%	10,61%	11,32%	9,57%	10,94%	10,60%	11,87%	11,95%
Schlechtester Monat	-	-4,38%	-4,38%	-4,38%	-4,38%	-5,21%	-12,24%	-12,24%
Bester Monat	-	+5,81%	+5,81%	+5,81%	+5,81%	+6,89%	+13,72%	+13,72%
Maximaler Verlust	-2,60%	-6,66%	-6,66%	-6,66%	-15,92%	-15,92%	-20,26%	-20,26%

Vertriebszulassung

Österreich, Deutschland, Schweiz, Luxemburg;

1. Wichtiger Hinweis zum Aktualisierungsstand: Das angegebene Datum bezieht sich ausschließlich auf die Berechnung des NAV.

RISIKOHINWEISE: Die Informationen auf dieser Seite dienen ausschließlich zu Informationszwecken und sollten weder als Verkaufsangebot noch als Aufforderung zum Kauf des Wertpapiers oder einer Empfehlung zugunsten des Wertpapiers verstanden werden. Die baha GmbH und die BAWAG P.S.K. Bank für Arbeit und Wirtschaft und Österreichische Postsparkasse Aktiengesellschaft übernehmen trotz sorgfältigster Recherche keinerlei Haftung für die Richtigkeit der angegebenen Daten.
Factsheet erstellt von: www.baha.com am 31.05.2026 13:12

Investmentstrategie

Der Index besteht aus Unternehmen, die die besten Voraussetzungen für die optimale Nutzung der Chancen aufweisen, die sich aus der nachhaltigen Nutzung der Meeresressourcen ergeben (Küstenschutz, Ökotourismus, Recycling, Humankapital, Unternehmensführung usw.), und über ein positives ESG-Rating (Umwelt, Soziales und Unternehmensführung) verfügen. Infolgedessen werden Unternehmen, die in Sektoren mit potenziell hohen negativen ESG-Auswirkungen tätig sind, sowie Unternehmen, bei denen erhebliche Verstöße gegen die Prinzipien des UN Global Compact vorliegen und die in schwerwiegende ESG-bezogene Kontroversen verwickelt sind, aus dem Index ausgeschlossen.

Fondsspezifische Informationen

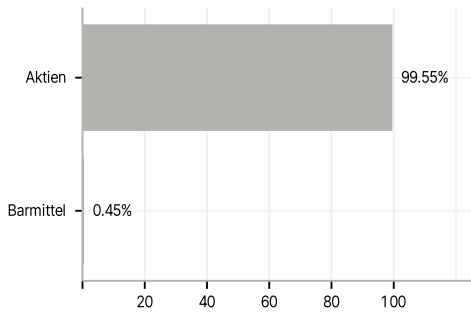
Im Rahmen der Anlagestrategie kann in wesentlichem Umfang in Derivate investiert werden. Die Fondsbestimmungen des BNP PARIBAS EASY ECPI Global ESG Blue Economy UCITS ETF Capitalisation wurden durch die FMA bewilligt. Der BNP PARIBAS EASY ECPI Global ESG Blue Economy UCITS ETF Capitalisation kann mehr als 35 % des Fondsvermögens in Wertpapiere/Geldmarktinstrumente folgender Emittenten investieren: by a Member State, one or more of its local authorities, a Third Country part of the OECD, Brazil, People's Republic of China, India, Russia, Singapore and South Africa, or a public international body to which one or more Member States belong..

Investmentziel

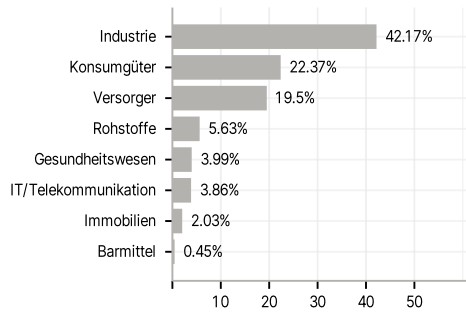
Ziel des Fonds ist die Nachbildung (mit einem maximalen Tracking Error* von 1 %) der Wertentwicklung des ECPI Global ESG Blue Economy (NR) Index (der "Index") durch Anlagen in Aktien von im Index enthaltenen Unternehmen, wobei die Gewichtungen des Index berücksichtigt werden (vollständige Nachbildung), oder in einer Auswahl an im Index enthaltenen Aktien (optimierte Nachbildung). Bei der Anlage in einer Auswahl an Aktien kann der Tracking Error des Fonds höher sein.

Veranlagungsstruktur

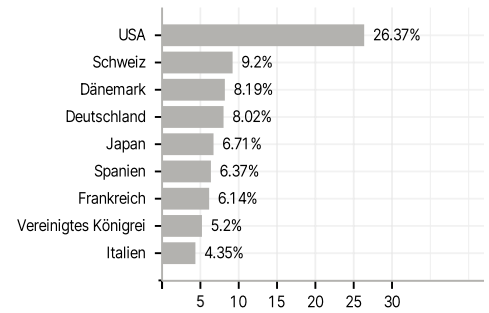
Anlagearten



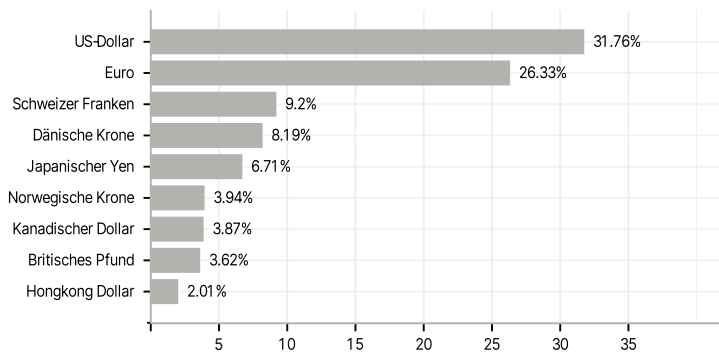
Branchen



Länder



Währungen



Größte Positionen

