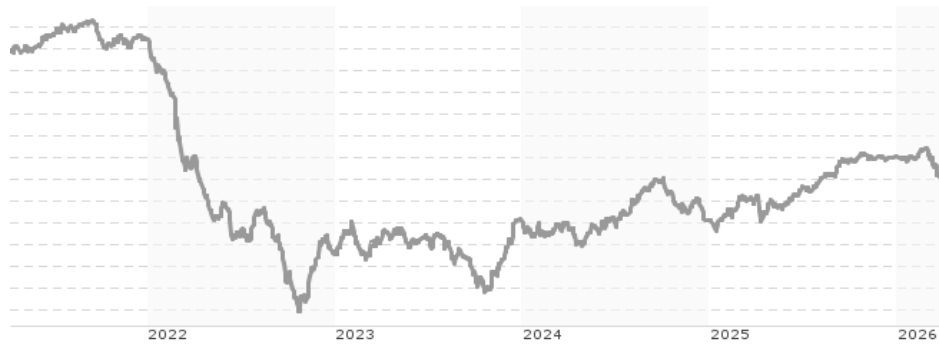


UBS (Lux) Fund Solutions - UBS J.P. Morgan USD EM IG Screened Diversified Bond UCITS ETF hEUR acc / LU1974696418 / A...

Aktuell 02.04.2026¹	Region	Branche	Ausschüttungsart	Typ
11,15 EUR	Emerging Markets	ETF Anleihen	thesaurierend	Alternative Investm.



Risikokennzahlen	
SRI	1 2 3 4 5 6 7
Jahresperformance	
2025	+6,88%
2024	-0,12%
2023	+3,98%
2022	-19,61%
2021	-2,97%

Performanceergebnisse der Vergangenheit lassen keine Rückschlüsse auf die künftige Entwicklung zu.

Stammdaten		Konditionen		Sonstige Kennzahlen	
Fondart	Einzelfond	Ausgabeaufschlag	0,00%	Mindestveranlagung	EUR 1.500,00
Kategorie	ETF	Managementgebühr	0,43%	Sparplan	Nein
Fondsunterkategorie	ETF Anleihen	Depotgebühr	-	UCITS / OGAW	Ja
Ursprungsland	Luxemburg	Tilgungsgebühr	0,00%	Gewinnbeteiligung	0,00%
Tranchenvolumen	(02.04.2026) USD 484,92 Mio.	Sonstige lfd. Kosten (12.02.2026)	0,43%	Umschichtgebühr	-
Gesamt-Fondsvolumen	(02.04.2026) USD 834,15 Mio.	Transaktionskosten	0,00%	Fondsgesellschaft	
Auflegedatum	02.08.2019	UBS AM S.A. (EU)			
KESSt-Meldefonds	Ja	33A avenue J.F. Kennedy, 1855, Luxembourg			
Beginn des Geschäftsjahres	01.01.	Luxemburg			
Nachhaltigkeitsfondsart	-	https://www.ubs.com			
Fondsmanager	Tarun Puri Santosh Prasad				
	Tarun Puri, Santosh Prasad, Riccardo Ghirlandi				
Thema	-				

Performance	1M	6M	YTD	1J	2J	3J	5J	seit Beginn
Performance	-2,11%	-1,29%	-1,57%	+2,59%	+6,34%	+6,97%	-11,18%	-7,08%
Performance p.a.	-	-	-	+2,59%	+3,12%	+2,27%	-2,35%	-1,09%
Performance p.a. nach max. AGA	-	-	-	+2,59%	+3,12%	+2,27%	-2,34%	-1,09%
Sharpe Ratio	-5,73	-1,90	-2,71	0,16	0,29	0,04	-0,97	-0,63
Volatilität	4,24%	2,46%	3,02%	3,09%	3,48%	3,91%	4,57%	5,06%
Schlechtester Monat	-	-2,75%	-2,75%	-2,75%	-2,75%	-2,75%	-5,90%	-7,79%
Bester Monat	-	+1,04%	+1,04%	+1,51%	+1,89%	+4,42%	+5,25%	+5,25%
Maximaler Verlust	-2,77%	-3,15%	-3,15%	-3,15%	-5,51%	-7,09%	-26,08%	-27,14%

Vertriebszulassung
Österreich, Deutschland, Schweiz;

1. Wichtiger Hinweis zum Aktualisierungsstand: Das angegebene Datum bezieht sich ausschließlich auf die Berechnung des NAV.

RISIKOHINWEISE: Die Informationen auf dieser Seite dienen ausschließlich zu Informationszwecken und sollten weder als Verkaufsangebot noch als Aufforderung zum Kauf des Wertpapiers oder einer Empfehlung zugunsten des Wertpapiers verstanden werden. Die baha GmbH und die BAWAG P.S.K. Bank für Arbeit und Wirtschaft und Österreichische Postsparkasse Aktiengesellschaft übernehmen trotz sorgfältigster Recherche keinerlei Haftung für die Richtigkeit der angegebenen Daten.
Factsheet erstellt von: www.baha.com am 08.04.2026 06:44

Investmentstrategie

Die proportionale Gewichtung der Indexkomponenten im Fonds wird im Wesentlichen durch Direktanlagen, Derivate oder eine Kombination der beiden Methoden sichergestellt. Der Fonds kann auch Wertpapiere halten, die nicht in seinem Index enthalten sind, wenn der Portfoliomanager dies unter Berücksichtigung des Anlageziels und der Anlagebeschränkungen des Fonds oder anderer Faktoren für angemessen hält. Der Fonds wird sein Nettovermögen überwiegend in Anleihen, übertragbare Wertpapiere, Geldmarktinstrumente, Anteile von Organismen für gemeinsame Anlagen, Einlagen bei Kreditinstituten, strukturierte Schuldverschreibungen, die an einem geregelten Markt notiert sind oder gehandelt werden, und andere gemäss dem Prospekt zulässige Vermögenswerte investieren. Dieser Teilfonds fördert ökologische und/oder soziale Merkmale, hat jedoch kein nachhaltiges Anlageziel. Der Fonds wird keine Wertpapierleihgeschäfte eingehen. Die Rendite des Fonds hängt hauptsächlich von der Wertentwicklung des nachgebildeten Index ab.

Fondsspezifische Informationen

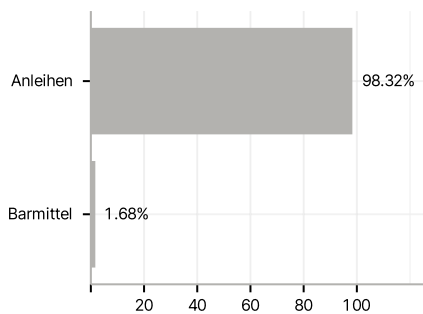
Im Rahmen der Anlagestrategie kann in wesentlichem Umfang in Derivate investiert werden. Die Fondsbestimmungen des UBS (Lux) Fund Solutions - UBS J.P. Morgan USD EM IG Screened Diversified Bond UCITS ETF hEUR acc wurden durch die FMA bewilligt. Der UBS (Lux) Fund Solutions - UBS J.P. Morgan USD EM IG Screened Diversified Bond UCITS ETF hEUR acc kann mehr als 35 % des Fondsvermögens in Wertpapiere/Geldmarktinstrumente folgender Emittenten investieren: by a Member State of the European Union, its local authorities, an OECD member country, a country member of the G20 or public international bodies of which one or more Member States of the European Union are members.

Investmentziel

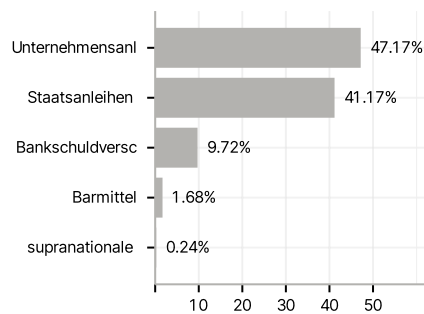
Der passiv verwaltete Fonds baut nach einem geschichteten Auswahlverfahren (Stratified-Sampling-Strategie) ein proportionales Engagement in den Komponenten des J.P. Morgan USD EM IG ESG Diversified Bond Index (Total Return) auf. Zu diesem Zweck investiert er in eine repräsentative Auswahl der Indexkomponenten, die vom Portfoliomanager nach einem Verfahren zur «Portfoliooptimierung» ausgewählt werden. Der Fonds investiert mindestens 90% des gesamten Nettovermögens in Wertpapiere, die im Index erfasst sind. Der Indexanbieter wendet auf alle Indexkomponenten ESG-Ratings an. Der Index eliminiert mindestens 20% der gegenüber dem Standardindexuniversum am schlechtesten bewerteten Unternehmen. Es wird daher erwartet, dass das daraus resultierende ESG-Rating des Fonds höher sein wird als das ESG-Rating eines Fonds, der einen Standardindex nachbildet.

Veranlagungsstruktur

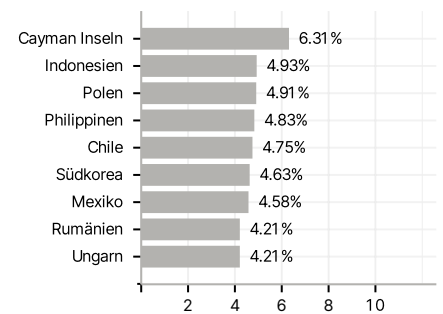
Anlagearten



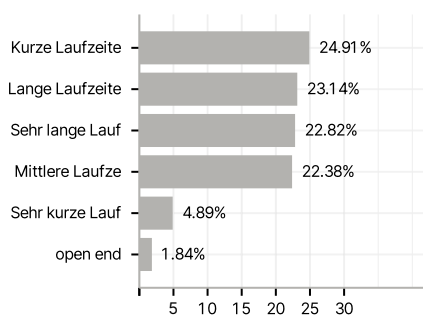
Emittenten



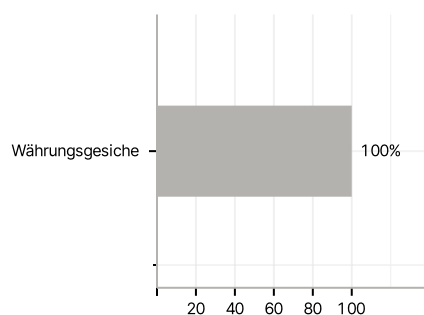
Länder



Laufzeiten



Währungen



Größte Positionen

