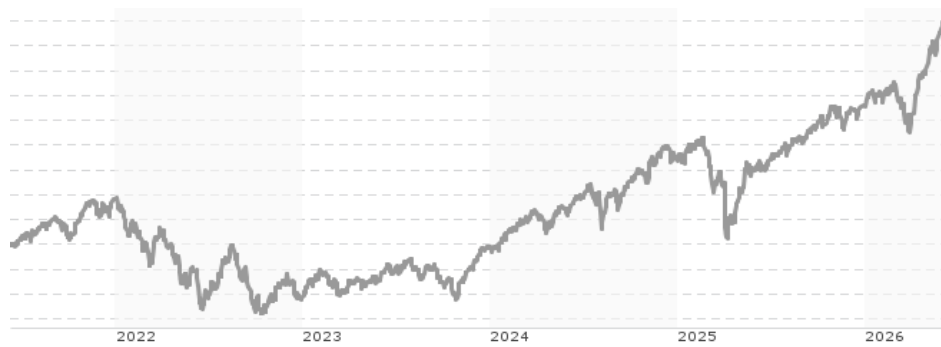


## iShares Growth Portfolio UCITS ETF EUR Accu / IE00BLLZQ805 / A2P1TV / BlackRock AM (IE)

|                                       |               |                |                         |                      |
|---------------------------------------|---------------|----------------|-------------------------|----------------------|
| <b>Aktuell 09.06.2026<sup>1</sup></b> | <b>Region</b> | <b>Branche</b> | <b>Ausschüttungsart</b> | <b>Typ</b>           |
| 8,30 EUR                              | weltweit      | ETF Mischfonds | thesaurierend           | Alternative Investm. |



|                          |                      |
|--------------------------|----------------------|
| <b>Risikokennzahlen</b>  |                      |
| SRI                      | 1 2 3 <b>4</b> 5 6 7 |
| <b>Jahresperformance</b> |                      |
| 2025                     | +9,45%               |
| 2024                     | +17,17%              |
| 2023                     | +11,76%              |
| 2022                     | -18,25%              |
| 2021                     | +18,19%              |

Performanceergebnisse der Vergangenheit lassen keine Rückschlüsse auf die künftige Entwicklung zu.

| Stammdaten                 |                                   | Konditionen   |                    | Sonstige Kennzahlen      |          |
|----------------------------|-----------------------------------|---|--------------------|--------------------------|----------|
| Fondart                    | Einzelfond                        | Ausgabeaufschlag  | 0,00%              | Mindestveranlagung       | EUR 1,00 |
| Kategorie                  | ETF                               | Managementgebühr  | 0,00%              | Sparplan                 | Ja       |
| Fondsunterkategorie        | ETF Mischfonds                    | Depotgebühr   | -                  | UCITS / OGAW             | Ja       |
| Ursprungsland              | Irland                            | Tilgungsgebühr  | 0,00%              | Gewinnbeteiligung        | 0,00%    |
| Tranchenvolumen            | (09.06.2026) EUR 94,48 Mio.       | Sonstige lfd. Kosten  | (09.04.2026) 0,27% | Umschichtgebühr          | -        |
| Gesamt-Fondsvolumen        | (09.06.2026) EUR 122,37 Mio.      | Transaktionskosten  | 0,05%              | <b>Fondsgesellschaft</b> |          |
| Auflegedatum               | 08.09.2020                        | BlackRock AM (IE)   |                    |                          |          |
| KESSt-Meldefonds           | Ja                                | Glencar House, 20 Merrion Road, Dublin 4, D04 T9F3, Dublin        |                    |                          |          |
| Beginn des Geschäftsjahres | 01.07.                            | Irland  |                    |                          |          |
| Nachhaltigkeitsfondsart    | -                                 | <a href="https://www.blackrock.com">https://www.blackrock.com</a> |                    |                          |          |
| Fondsmanager               | Rafael Iborra<br>Claire Gallagher |   |                    |                          |          |
| Thema                      | -                                 |   |                    |                          |          |

| Performance                    | 1M     | 6M      | YTD     | 1J      | 2J      | 3J      | 5J      | seit Beginn |
|--------------------------------|--------|---------|---------|---------|---------|---------|---------|-------------|
| Performance                    | +1,13% | +11,26% | +10,46% | +21,28% | +30,26% | +49,15% | +42,09% | +65,95%     |
| Performance p.a.               | -      | -       | -       | +21,28% | +14,15% | +14,24% | +7,27%  | +9,20%      |
| Performance p.a. nach max. AGA | -      | -       | -       | +21,28% | +14,13% | +14,26% | +7,28%  | +9,20%      |
| Sharpe Ratio                   | 1,18   | 2,08    | 2,16    | 2,09    | 1,04    | 1,16    | 0,45    | 0,64        |
| Volatilität                    | 10,89% | 10,36%  | 10,86%  | 9,06%   | 11,36%  | 10,30%  | 10,95%  | 10,69%      |
| Schlechtester Monat            | -      | -5,87%  | -5,87%  | -5,87%  | -6,02%  | -6,02%  | -7,87%  | -7,87%      |
| Bester Monat                   | -      | +8,62%  | +8,62%  | +8,62%  | +8,62%  | +8,62%  | +8,62%  | +8,62%      |
| Maximaler Verlust              | -2,52% | -7,63%  | -7,63%  | -7,63%  | -16,57% | -16,57% | -21,25% | -21,25%     |

|                                   |
|-----------------------------------|
| <b>Vertriebszulassung</b>         |
| Österreich, Deutschland, Schweiz; |

1. Wichtiger Hinweis zum Aktualisierungsstand: Das angegebene Datum bezieht sich ausschließlich auf die Berechnung des NAV.

RISIKOHINWEISE: Die Informationen auf dieser Seite dienen ausschließlich zu Informationszwecken und sollten weder als Verkaufsangebot noch als Aufforderung zum Kauf des Wertpapiers oder einer Empfehlung zugunsten des Wertpapiers verstanden werden. Die baha GmbH und die BAWAG P.S.K. Bank für Arbeit und Wirtschaft und Österreichische Postsparkasse Aktiengesellschaft übernehmen trotz sorgfältigster Recherche keinerlei Haftung für die Richtigkeit der angegebenen Daten.  
Factsheet erstellt von: [www.baha.com](http://www.baha.com) am 10.06.2026 08:16

## iShares Growth Portfolio UCITS ETF EUR Accu / IE00BLLZQ805 / A2P1TV / BlackRock AM (IE)

### Investmentstrategie

Der Fonds wird ein indirektes Engagement in einer Vielzahl von Anlageklassen weltweit eingehen und überwiegend in andere Fonds und Anlageprodukte investieren. Mindestens 80 % des Fondsvermögens werden zum Zeitpunkt des Erwerbs in Fonds investiert sein, die Indizes nachbilden, welche bestimmte ESG-Kriterien erfüllen, wie im Prospekt angegeben. Der Fonds wird quantitative (d. h. mathematische oder statistische) Modelle einsetzen, die seinem Ansatz bei der Aktienauswahl zugrunde liegen. Mindestens 90 % des Anteils des Fonds, der in andere Vermögenswerte als "neutrale Vermögenswerte" im Sinne des Prospekts investiert, müssen in börsengehandelte OGAW-Fonds investiert werden, die für die Zwecke der AMF-ESG-Regeln als "Fonds der Kategorie 1" gelten. Die Zusammensetzung der Anlagen des Fonds wird anhand der folgenden Kriterien bestimmt: Kohärenz zwischen dem Risikoprofil des Portfolios des Fonds und dem Anlageziel, ESG-Kriterien, Anlagemodelle der AVG, sowie Ermessensbeurteilungen der AVG. Der Fonds wird bestrebt sein, innerhalb des angegebenen Risikoprofils zu bleiben, indem er seine Vermögensallokationen unter unterschiedlichen Marktbedingungen ändert (d. h. Anlageklassenmix). Die AVG kann derivative Finanzinstrumente einsetzen (d. h. Anlagen, deren Preise auf einem oder mehreren zugrunde liegenden Vermögenswerten basieren), um das Risiko im Portfolio des Fonds zu reduzieren, Investitionskosten zu senken und zusätzliche Erträge zu erzielen.

### Fondsspezifische Informationen

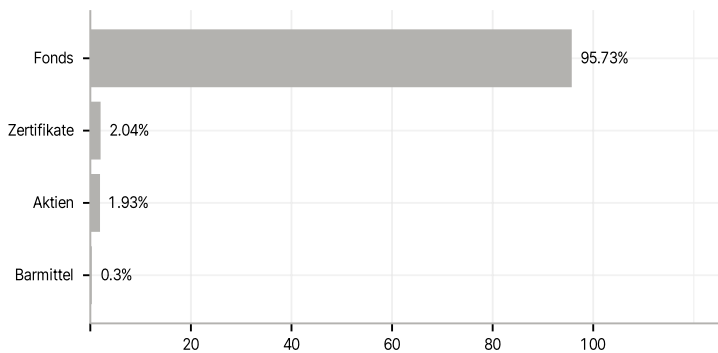
Im Rahmen der Anlagestrategie kann in wesentlichem Umfang in Derivate investiert werden. Die Fondsbestimmungen des iShares Growth Portfolio UCITS ETF EUR Accu wurden durch die FMA bewilligt. Der iShares Growth Portfolio UCITS ETF EUR Accu kann mehr als 35 % des Fondsvermögens in Wertpapiere/ Geldmarktinstrumente folgender Emittenten investieren: Member State, its local authorities, non-Member States or public international body of which one or more Member States are members. OECD Governments (provided the relevant issues are investment grade), Government of Brazil (provided the issues are of investment grade), Government of the People's Republic of China, Government of India (provided the issues are of investment grade), Government of Singapore, European Investment Bank, European Bank for Reconstruction and Development, International Finance Corporation, International Monetary Fund, Euratom, The Asian Development Bank, European Central Bank, Council of Europe, Eurofima, African Development Bank, International Bank for Reconstruction and Development (The World Bank), The Inter American Development Bank, European Union, Federal National Mortgage Association (Fannie Mae), Federal Home Loan Mortgage Corporation (Freddie Mac), Government National Mortgage Association (Ginnie Mae), Student Loan Marketing Association (Sallie Mae), Federal Home Loan Bank, Federal Farm Credit Bank, Tennessee Valley Authority and Straight-A Funding LLC..

### Investmentziel

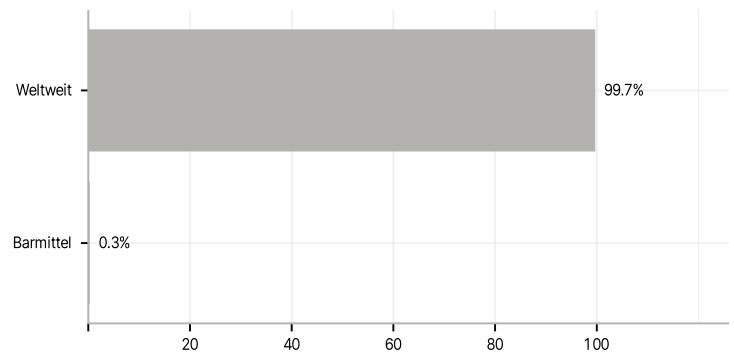
Der Fonds wird aktiv ohne Bezugnahme auf einen Referenzindex verwaltet. Dies bedeutet, dass die Anlageverwaltungsgesellschaft (AVG) nach eigenem Ermessen die Auswahl der Anlagen für den Fonds treffen kann und dabei nicht durch einen Ziel-, Vergleichs- oder Performance-Index beschränkt wird. Der Fonds strebt unter Beibehaltung eines Wachstumsrisikoprofils (d. h. eine Bewertung der mit dem Portfolio verbundenen Risiken) von 10-15 % durch eine Kombination aus Kapitalwachstum und Erträgen auf die Fondsanlagen die Erzielung einer Rendite aus Ihrer Anlage an, und zwar in einer Weise, die im Einklang mit den Kriterien des Fonds im Bereich Umwelt, Soziales und Governance (ESG-Kriterien) steht.

### Veranlagungsstruktur

#### Anlagearten



#### Länder



### Größte Positionen

