Amundi Euro Government Bond 15+Y UCITS ETF Dist / LU2090062782 / LYX04Y / Amundi Luxembourg

Aktuell 11.12.2025 [1]	Region	Branche	Ausschüttungsart	Typ
143,14 EUR	Euroland	ETF Anleihen	ausschüttend	Alternative Investm.

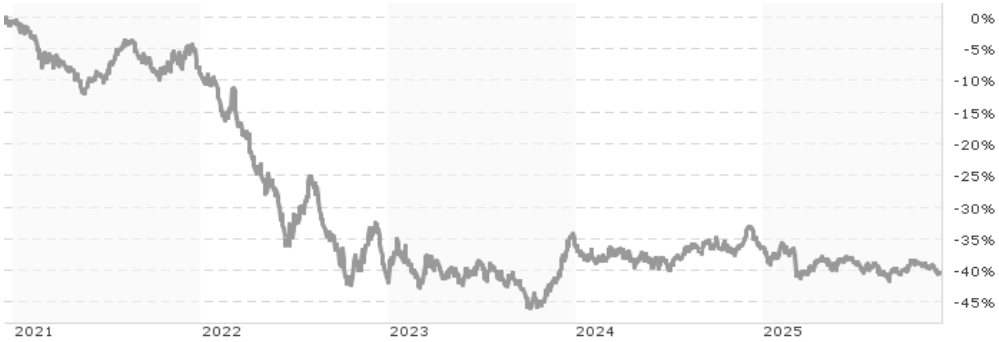

Performanceergebnisse der Vergangenheit lassen keine Rückschlüsse auf die künftige Entwicklung zu.

Risikokennzahlen							
SRI	1	2	3	4	5	6	7

Jahresperformance	
2024	-0,68%
2023	+10,19%
2022	-35,92%
2021	-8,28%

Stammdaten	
Fondart	Einzelfond
Kategorie	ETF
Fondsunterkategorie	ETF Anleihen
Ursprungsland	Luxemburg
Tranchenvolumen	(11.12.2025) EUR 4,55 Mio.
Gesamt-Fondsvolumen	(11.12.2025) EUR 251,13 Mio.
Auflagedatum	24.09.2020
KESt-Meldefonds	Ja
Beginn des Geschäftsjahres	01.10.
Nachhaltigkeitsfondsart	-
Fondsmanager	-
Thema	-

Konditionen	
Ausgabeaufschlag	0,00%
Managementgebühr	0,08%
Depotgebühr	-
Tilgungsgebühr	0,00%
Sonstige lfd. Kosten	(12.11.2025) 0,15%
Transaktionskosten	0,01%

Ausschüttungen	
09.12.2025	4.28 EUR
10.12.2024	3.87 EUR
12.12.2023	3.47 EUR
07.12.2022	1.75 EUR
06.07.2022	2.51 EUR

Sonstige Kennzahlen	
Mindestveranlagung	EUR 1.500,00
Sparplan	Nein
UCITS / OGAW	Ja
Gewinnbeteiligung	0,00%
Umschichtgebühr	0,00%

Fondsgesellschaft

Amundi Luxembourg
5 allée Scheffer, L-2520, Luxembourg
Luxemburg
https://www.amundi.lu

Performance	1M	6M	YTD	1J	2J	3J	5J	seit Beginn
Performance	-2,20%	-3,42%	-6,29%	-9,87%	-3,08%	-10,04%	-40,26%	-37,91%
Performance p.a.	-	-	-	-9,87%	-1,55%	-3,47%	-9,78%	-8,73%
Performance p.a. nach max. AGA	-	-	-	-9,87%	-1,55%	-3,47%	-9,79%	-8,72%
Sharpe Ratio	-4,13	-1,08	-0,90	-1,23	-0,34	-0,42	-0,85	-0,79
Volatilität	6,25%	8,16%	9,72%	9,68%	10,66%	13,35%	13,95%	13,75%
Schlechtester Monat	-	-2,51%	-5,71%	-5,71%	-5,71%	-11,26%	-11,26%	-11,26%
Bester Monat	-	+1,78%	+3,38%	+3,38%	+8,23%	+8,23%	+9,80%	+9,80%
Maximaler Verlust	-3,21%	-6,24%	-9,12%	-11,82%	-12,63%	-18,79%	-46,01%	-46,01%

Vertriebszulassung

Österreich,Deutschland,Schweiz,Luxemburg;

1. Wichtiger Hinweis zum Aktualisierungsstand: Das angegebene Datum bezieht sich ausschließlich auf die Berechnung des NAV.

RISIKOHINWEISE: Die Informationen auf dieser Seite dienen ausschließlich zu Informationszwecken und sollten weder als Verkaufsangebot noch als Aufforderung zum Kauf des Wertpapieres oder einer Empfehlung zugunsten des Wertpapieres verstanden werden. Die baha GmbH und die BAWAG P.S.K. Bank für Arbeit und Wirtschaft und Österreichische Postsparkasse Aktiengesellschaft übernehmen trotz sorgfältigster Recherche keinerlei Haftung für die Richtigkeit der angegebenen Daten.
Factsheet erstellt von: www.baha.com am 13.12.2025 21:39

Amundi Euro Government Bond 15+Y UCITS ETF Dist / LU2090062782 / LYX04Y / Amundi Luxembourg

Investmentstrategie

Der Referenzindex ist ein Netto-Gesamtertragsindex. Ein Netto-Gesamtertragsindex berechnet die Performance der Indexbestandteile auf der Grundlage, dass alle Dividenden oder Ausschüttungen nach Einbehaltung der Quellensteuer in den Indexrenditen enthalten sind. Der Fonds strebt an, sein Ziel durch eine direkte Replikation zu erreichen, indem er in erster Linie in die Wertpapiere des Referenzindex investiert. Um die Nachbildung des Referenzindex zu optimieren, kann der Fonds eine stichprobenbasierte Replikationsstrategie anwenden und auch Wertpapierleihgeschäfte tätigen.

Fondsspezifische Informationen

Im Rahmen der Anlagestrategie kann in wesentlichem Umfang in Derivate investiert werden. Die Fondsbestimmungen des Amundi Euro Government Bond 15+Y UCITS ETF Dist wurden durch die FMA bewilligt. Der Amundi Euro Government Bond 15+Y UCITS ETF Dist kann mehr als 35 % des Fondsvermögens in Wertpapiere/Geldmarktinstrumente folgender Emittenten investieren: by (i) a Member State of the European Union, its local authorities, or a public international body of which one or more Member State(s) of the European Union are member(s), (ii) any member state of the OECD or any member country of the G-20, or (iii) Singapore or Hong Kong.

Investmentziel

Der Fonds ist ein passiv verwalteter OGAW, der einen Index nachbildet. Das Anlageziel des Fonds besteht darin, die Wertentwicklung des auf Euro lautenden Bloomberg Barclays Euro Treasury 50bn 15+ Year Bond Index (der "Referenzindex") nachzuvollziehen und gleichzeitig die Volatilität der Differenz zwischen der Rendite des Teilfonds und der Rendite des Referenzindex (der "Tracking Error") zu minimieren.

Veranlagungsstruktur

Anlagearten

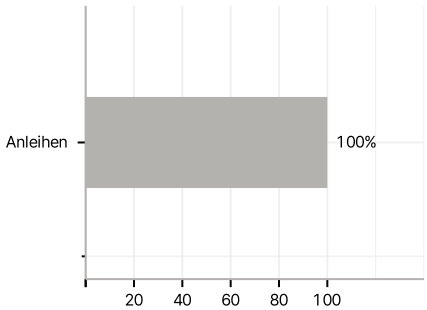

Länder

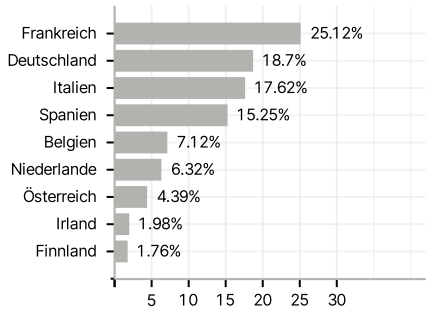

Laufzeiten

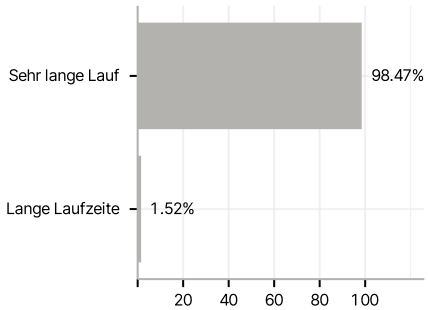

Rating

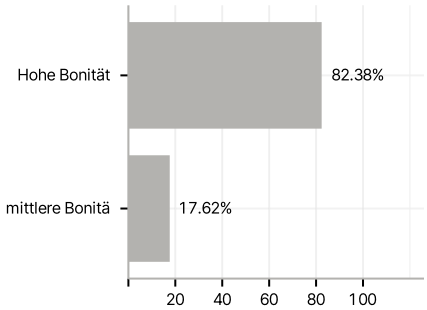

Währungen

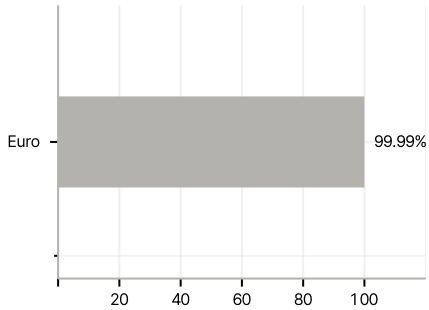

Größte Positionen

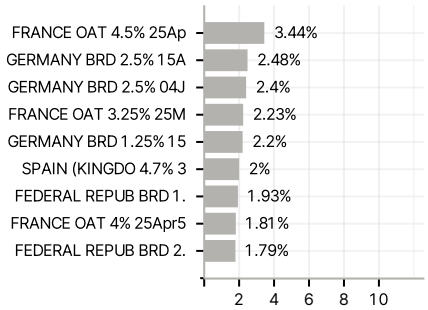

RISIKOHINWEISE: Die Informationen auf dieser Seite dienen ausschließlich zu Informationszwecken und sollten weder als Verkaufsangebot noch als Aufforderung zum Kauf des Wertpapieres oder einer Empfehlung zugunsten des Wertpapieres verstanden werden. Die baha GmbH und die BAWAG P.S.K. Bank für Arbeit und Wirtschaft und Österreichische Postsparkasse Aktiengesellschaft übernehmen trotz sorgfältigster Recherche keinerlei Haftung für die Richtigkeit der angegebenen Daten.
Factsheet erstellt von: www.baha.com am 13.12.2025 21:39