AMUNDI EURO GOVERNMENT BOND 25+Y UCITS ETF Dist / LU1686832277 / LYX048 / Amundi Luxembourg

Aktuell 04.12.2025 [1]	Region	Branche	Ausschüttungsart	Typ
130,50 EUR	Euroland	ETF Anleihen	ausschüttend	Alternative Investm.

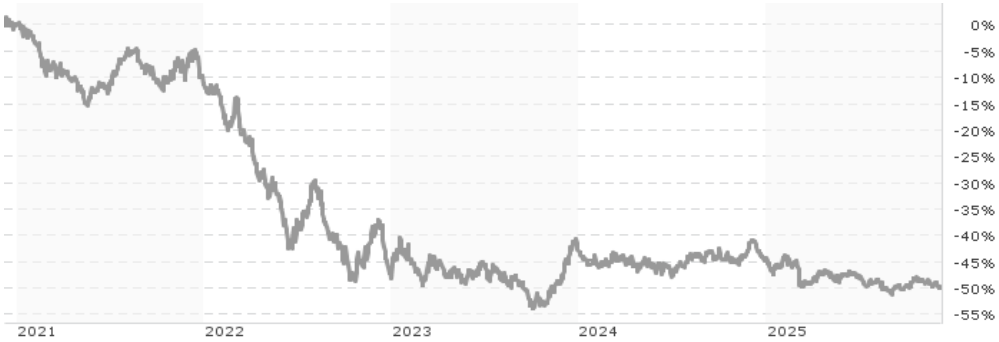

Performanceergebnisse der Vergangenheit lassen keine Rückschlüsse auf die künftige Entwicklung zu.

Risikokennzahlen							
SRI	1	2	3	4	5	6	7

Jahresperformance	
2024	-2,93%
2023	+10,35%
2022	-41,35%
2021	-11,27%

Stammdaten	
Fondart	Einzelfond
Kategorie	ETF
Fondsunterkategorie	ETF Anleihen
Ursprungsland	Luxemburg
Tranchenvolumen	(04.12.2025) EUR 10,74 Mio.
Gesamt-Fondsvolumen	(04.12.2025) EUR 442,73 Mio.
Auflagedatum	24.09.2020
KESt-Meldefonds	Ja
Beginn des Geschäftsjahres	01.10.
Nachhaltigkeitsfondsart	-
Fondsmanager	-
Thema	-

Konditionen	
Ausgabeaufschlag	0,00%
Managementgebühr	0,03%
Depotgebühr	-
Tilgungsgebühr	0,00%
Sonstige lfd. Kosten	(12.11.2025) 0,07%
Transaktionskosten	0,00%

Ausschüttungen	
10.12.2024	2.24 EUR
12.12.2023	3.29 EUR
07.12.2022	1.39 EUR
06.07.2022	2.06 EUR
08.12.2021	1.51 EUR

Sonstige Kennzahlen	
Mindestveranlagung	EUR 1.500,00
Sparplan	Nein
UCITS / OGAW	Ja
Gewinnbeteiligung	0,00%
Umschichtgebühr	1,00%

Fondsgesellschaft
Amundi Luxembourg
5 allée Scheffer, L-2520, Luxembourg
Luxemburg
https://www.amundi.lu

Performance	1M	6M	YTD	1J	2J	3J	5J	seit Beginn
Performance	-2,32%	-4,64%	-9,92%	-15,01%	-5,64%	-19,29%	-49,24%	-47,95%
Performance p.a.	-	-	-	-15,01%	-2,85%	-6,89%	-12,68%	-11,81%
Performance p.a. nach max. AGA	-	-	-	-15,01%	-2,86%	-6,89%	-12,68%	-11,79%
Sharpe Ratio	-3,71	-1,09	-1,05	-1,43	-0,36	-0,53	-0,83	-0,79
Volatilität	7,24%	10,20%	12,07%	11,91%	13,60%	16,97%	17,75%	17,52%
Schlechtester Monat	-	-3,60%	-7,20%	-7,20%	-7,20%	-14,33%	-14,33%	-14,33%
Bester Monat	-	+1,95%	+3,85%	+3,85%	+10,45%	+10,45%	+13,06%	+13,06%
Maximaler Verlust	-2,91%	-8,52%	-13,33%	-17,63%	-17,95%	-26,83%	-54,45%	-54,45%

Vertriebszulassung

Österreich,Deutschland,Schweiz,Luxemburg;

1. Wichtiger Hinweis zum Aktualisierungsstand: Das angegebene Datum bezieht sich ausschließlich auf die Berechnung des NAV.

RISIKOHINWEISE: Die Informationen auf dieser Seite dienen ausschließlich zu Informationszwecken und sollten weder als Verkaufsangebot noch als Aufforderung zum Kauf des Wertpapieres oder einer Empfehlung zugunsten des Wertpapieres verstanden werden. Die baha GmbH und die BAWAG P.S.K. Bank für Arbeit und Wirtschaft und Österreichische Postsparkasse Aktiengesellschaft übernehmen trotz sorgfältigster Recherche keinerlei Haftung für die Richtigkeit der angegebenen Daten.
Factsheet erstellt von: www.baha.com am 07.12.2025 08:03

AMUNDI EURO GOVERNMENT BOND 25+Y UCITS ETF Dist / LU1686832277 / LYX048 / Amundi Luxembourg

Investmentstrategie

Der Index besteht aus festverzinslichen öffentlichen Schuldverschreibungen mit Investment-Grade-Rating der souveränen Länder, die an der Europäischen Währungsunion beteiligt sind. Es werden nur auf Euro lautende Anleihen mit einer Laufzeit von über 25 Jahren einbezogen. Der Index ist ein Netto-Gesamtertragsindex. Ein Netto-Gesamtertragsindex berechnet die Performance der Indexbestandteile auf der Grundlage, dass alle Dividenden oder Ausschüttungen nach Einbehaltung der Quellensteuer in den Indexrenditen enthalten sind. Der Teilfonds strebt an, sein Ziel durch eine direkte Replikation zu erreichen, indem er in erster Linie in die Wertpapiere des Index investiert. Um die Nachbildung des Index zu optimieren, kann der Fonds eine stichprobenbasierte Replikationsstrategie anwenden und auch besicherte Wertpapierleihgeschäfte tätigen.

Fondsspezifische Informationen

Im Rahmen der Anlagestrategie kann in wesentlichem Umfang in Derivate investiert werden.

Investmentziel

Das Anlageziel des Fonds besteht darin, die Wertentwicklung des auf Euro lautenden Bloomberg Barclays Euro Treasury 50bn 25+ Year Bond Index (der "Index") nachzuvollziehen und gleichzeitig die Volatilität der Differenz zwischen der Rendite des Teilfonds und der Rendite des Benchmark-Index (der "Tracking Error") zu minimieren.

Veranlagungsstruktur

Anlagearten

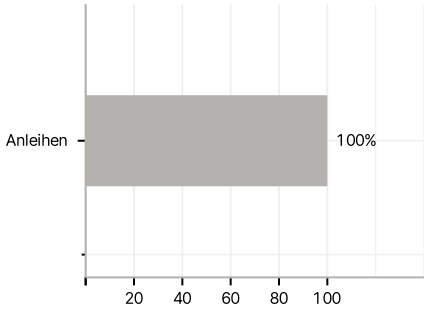

Länder

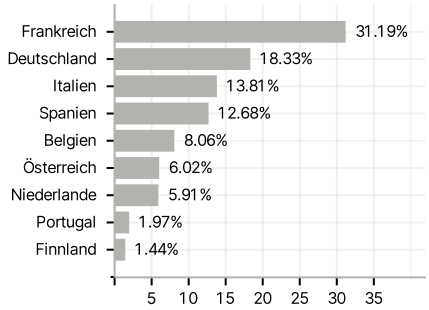

Laufzeiten

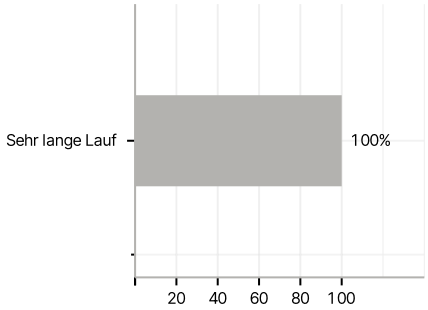

Rating

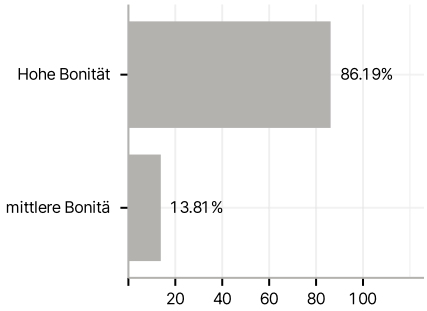

Währungen

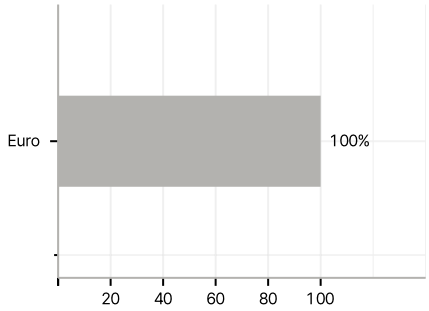

Größte Positionen

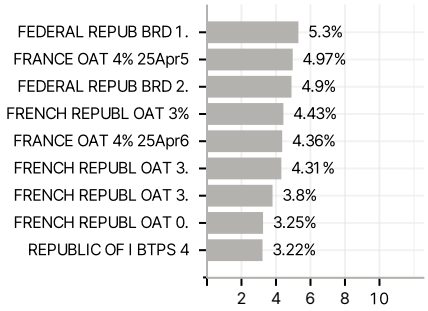

RISIKOHINWEISE: Die Informationen auf dieser Seite dienen ausschließlich zu Informationszwecken und sollten weder als Verkaufsangebot noch als Aufforderung zum Kauf des Wertpapieres oder einer Empfehlung zugunsten des Wertpapieres verstanden werden. Die baha GmbH und die BAWAG P.S.K. Bank für Arbeit und Wirtschaft und Österreichische Postsparkasse Aktiengesellschaft übernehmen trotz sorgfältigster Recherche keinerlei Haftung für die Richtigkeit der angegebenen Daten.
Factsheet erstellt von: www.baha.com am 07.12.2025 08:03