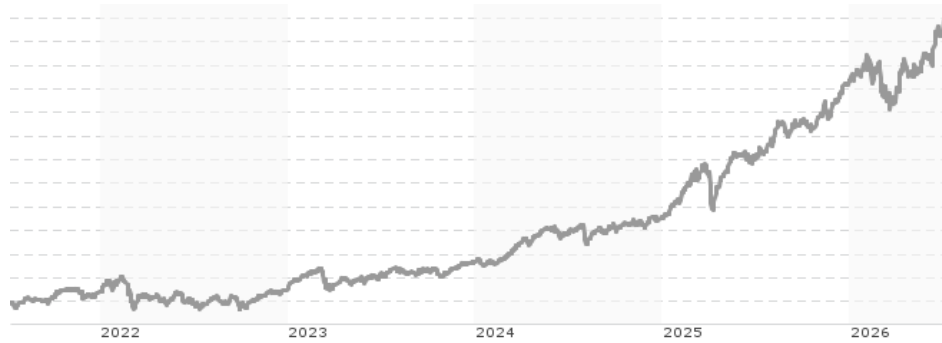


## Amundi STOXX Europe 600 Banks UCITS ETF Dist / LU2082996112 / LYX04C / Amundi Luxembourg

|                                       |               |                |                         |                      |
|---------------------------------------|---------------|----------------|-------------------------|----------------------|
| <b>Aktuell 08.07.2026<sup>1</sup></b> | <b>Region</b> | <b>Branche</b> | <b>Ausschüttungsart</b> | <b>Typ</b>           |
| 93,16 EUR                             | Europa        | ETF Aktien     | ausschüttend            | Alternative Investm. |



Performanceergebnisse der Vergangenheit lassen keine Rückschlüsse auf die künftige Entwicklung zu.

### Risikokennzahlen

|     |   |   |   |   |          |   |   |
|-----|---|---|---|---|----------|---|---|
| SRI | 1 | 2 | 3 | 4 | <b>5</b> | 6 | 7 |
|-----|---|---|---|---|----------|---|---|

### Jahresperformance

|      |         |
|------|---------|
| 2025 | +75,05% |
| 2024 | +33,52% |
| 2023 | +26,77% |
| 2022 | +1,24%  |
| 2021 | +38,33% |

| Stammdaten                 |                              | Konditionen                       |          | Sonstige Kennzahlen                                       |              |
|----------------------------|------------------------------|-----------------------------------|----------|-----------------------------------------------------------|--------------|
| Fondart                    | Einzelfond                   | Ausgabeaufschlag                  | 0,00%    | Mindestveranlagung                                        | EUR 1.500,00 |
| Kategorie                  | ETF                          | Managementgebühr                  | 0,20%    | Sparplan                                                  | Nein         |
| Fondsunterkategorie        | ETF Aktien                   | Depotgebühr                       | -        | UCITS / OGAW                                              | Ja           |
| Ursprungsland              | Luxemburg                    | Tilgungsgebühr                    | 0,00%    | Gewinnbeteiligung                                         | 0,00%        |
| Tranchenvolumen            | (08.07.2026) EUR 111,52 Mio. | Sonstige lfd. Kosten (09.06.2026) | 0,30%    | Umschichtgebühr                                           | -            |
| Gesamt-Fondsvolumen        | (07.07.2026) EUR 3,03 Mrd.   | Transaktionskosten                | 0,00%    | <b>Fondsgesellschaft</b>                                  |              |
| Auflagedatum               | 21.03.2024                   | <b>Ausschüttungen</b>             |          | Amundi Luxembourg                                         |              |
| KESSt-Meldefonds           | Ja                           | 09.12.2025                        | 4.38 EUR | 5 allée Scheffer, L-2520, Luxembourg                      |              |
| Beginn des Geschäftsjahres | 01.10.                       | 10.12.2024                        | 2.87 EUR | Luxemburg                                                 |              |
| Nachhaltigkeitsfondsart    | -                            | 12.12.2023                        | 1.96 EUR | <a href="https://www.amundi.lu">https://www.amundi.lu</a> |              |
| Fondsmanager               | Drali Hamid                  | 07.12.2022                        | 0.36 EUR |                                                           |              |
| Thema                      | -                            | 06.07.2022                        | 1.26 EUR |                                                           |              |

| Performance                    | 1M     | 6M      | YTD     | 1J      | 2J       | 3J       | 5J       | seit Beginn |
|--------------------------------|--------|---------|---------|---------|----------|----------|----------|-------------|
| Performance                    | +8,35% | +14,44% | +15,65% | +49,08% | +118,68% | +202,10% | +295,98% | +379,92%    |
| Performance p.a.               | -      | -       | -       | +49,08% | +47,88%  | +44,61%  | +31,66%  | +32,84%     |
| Performance p.a. nach max. AGA | -      | -       | -       | +49,08% | +47,88%  | +44,56%  | +31,68%  | +32,82%     |
| Sharpe Ratio                   | 7,09   | 1,11    | 1,17    | 2,15    | 2,06     | 2,13     | 1,31     | 1,37        |
| Volatilität                    | 22,98% | 26,06%  | 25,70%  | 21,79%  | 22,12%   | 19,87%   | 22,45%   | 22,36%      |
| Schlechtester Monat            | -      | -9,86%  | -9,86%  | -9,86%  | -9,86%   | -9,86%   | -13,13%  | -13,13%     |
| Bester Monat                   | -      | +9,95%  | +9,95%  | +9,95%  | +12,86%  | +12,86%  | +14,00%  | +15,77%     |
| Maximaler Verlust              | -3,44% | -15,74% | -15,74% | -15,74% | -19,87%  | -19,87%  | -27,68%  | -27,68%     |

### Vertriebszulassung

Österreich, Deutschland, Schweiz;

1. Wichtiger Hinweis zum Aktualisierungsstand: Das angegebene Datum bezieht sich ausschließlich auf die Berechnung des NAV.

RISIKOHINWEISE: Die Informationen auf dieser Seite dienen ausschließlich zu Informationszwecken und sollten weder als Verkaufsangebot noch als Aufforderung zum Kauf des Wertpapiers oder einer Empfehlung zugunsten des Wertpapiers verstanden werden. Die baha GmbH und die BAWAG P.S.K. Bank für Arbeit und Wirtschaft und Österreichische Postsparkasse Aktiengesellschaft übernehmen trotz sorgfältigster Recherche keinerlei Haftung für die Richtigkeit der angegebenen Daten.  
Factsheet erstellt von: www.baha.com am 09.07.2026 08:50

## Amundi STOXX Europe 600 Banks UCITS ETF Dist / LU2082996112 / LYX04C / Amundi Luxembourg

### Investmentstrategie

Der Index ist ein Netto-Gesamtertragsindex: Die von den Indexbestandteilen gezahlten Dividenden nach Abzug der Steuern sind in der Indexrendite enthalten. Der Index ist ein nach Marktkapitalisierung gewichteter Index, der die Wertentwicklung von Wertpapieren aus dem STOXX Europe 600 Index (das "ursprüngliche Universum") abbilden soll, die zur Branche "Technologie" gemäß der Definition der Industry Classification Benchmark ("ICB") gehören. Das ursprüngliche Universum bietet ein Engagement in der Wertentwicklung der 600 liquidesten Large-, Mid- und Small-Cap-Aktien in den entwickelten Märkten Europas.

### Fondsspezifische Informationen

Im Rahmen der Anlagestrategie kann in wesentlichem Umfang in Derivate investiert werden. Die Fondsbestimmungen des Amundi STOXX Europe 600 Banks UCITS ETF Dist wurden durch die FMA bewilligt. Der Amundi STOXX Europe 600 Banks UCITS ETF Dist kann mehr als 35 % des Fondsvermögens in Wertpapiere/ Geldmarktinstrumente folgender Emittenten investieren: by (i) a Member State of the European Union, its local authorities, or a public international body of which one or more Member State(s) of the European Union are member(s), (ii) any member state of the OECD or any member country of the G-20, or (iii) Singapore or Hong Kong.

### Investmentziel

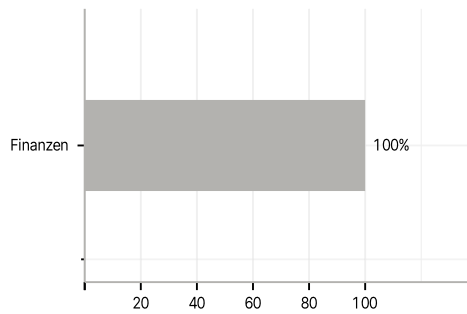
Der Teilfonds wird passiv verwaltet. Das Ziel dieses Teilfonds besteht darin, die Wertentwicklung des STOXX® Europe 600 Banks Index (der "Index") abzubilden und den Tracking Error zwischen dem Nettoinventarwert des Teilfonds und der Wertentwicklung des Index zu minimieren. Das voraussichtliche Niveau des Tracking Error unter normalen Marktbedingungen ist im Prospekt des Teilfonds angegeben.

### Veranlagungsstruktur

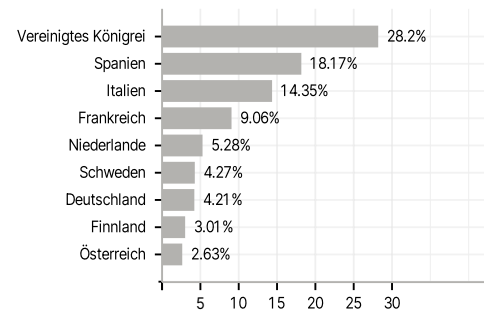
#### Anlagearten



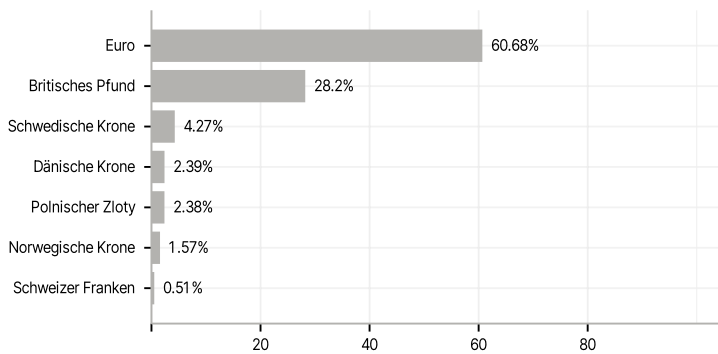
#### Branchen



#### Länder



#### Währungen



#### Größte Positionen

