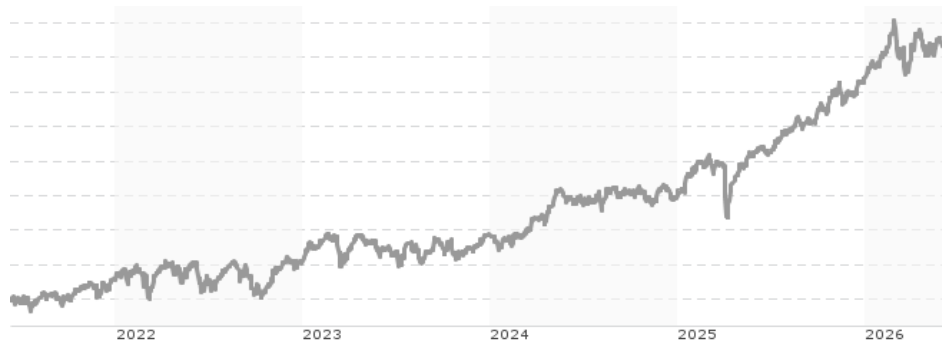


Amundi Core FTSE 100 Swap UCITS ETF Dist / LU1650492256 / LYX03E / Amundi Luxembourg

| Aktuell 09.06.2026 ¹ | Region | Branche | Ausschüttungsart | Typ |
|---------------------------------|------------------------|------------|------------------|----------------------|
| 153,81 GBP | Vereinigtes Königreich | ETF Aktien | ausschüttend | Alternative Investm. |



| Risikokennzahlen | |
|-------------------|---------------|
| SRI | 1 2 3 4 5 6 7 |
| Jahresperformance | |
| 2025 | +25,80% |
| 2024 | +9,51% |
| 2023 | +7,59% |
| 2022 | +4,50% |
| 2021 | +18,20% |

Performanceergebnisse der Vergangenheit lassen keine Rückschlüsse auf die künftige Entwicklung zu.

| Stammdaten | | Konditionen | | Sonstige Kennzahlen | |
|----------------------------|------------------------------|-----------------------------------|----------|---|--------------|
| Fondart | Einzelfond | Ausgabeaufschlag | 0,00% | Mindestveranlagung | EUR 1.500,00 |
| Kategorie | ETF | Managementgebühr | 0,07% | Sparplan | Nein |
| Fondsunterkategorie | ETF Aktien | Depotgebühr | - | UCITS / OGAW | Ja |
| Ursprungsland | Luxemburg | Tilgungsgebühr | 0,00% | Gewinnbeteiligung | 0,00% |
| Tranchenvolumen | (09.06.2026) EUR 26,88 Mio. | Sonstige lfd. Kosten (05.05.2026) | 0,14% | Umschichtgebühr | - |
| Gesamt-Fondsvolumen | (08.06.2026) EUR 665,72 Mio. | Transaktionskosten | 0,00% | Fondsgesellschaft | |
| Auflagedatum | 09.11.2017 | Ausschüttungen | | Amundi Luxembourg | |
| KESSt-Meldefonds | Ja | 09.12.2025 | 5.55 GBP | 5 allée Scheffer, L-2520, Luxembourg | |
| Beginn des Geschäftsjahres | 01.10. | 10.12.2024 | 5.06 GBP | Luxemburg | |
| Nachhaltigkeitsfondsart | - | 12.12.2023 | 4.50 GBP | https://www.amundi.lu | |
| Fondsmanager | - | 07.12.2022 | 1.86 GBP | | |
| Thema | - | 06.07.2022 | 2.39 GBP | | |

| Performance | 1M | 6M | YTD | 1J | 2J | 3J | 5J | seit Beginn |
|--------------------------------|--------|--------|--------|---------|---------|---------|---------|-------------|
| Performance | -0,00% | +7,92% | +4,71% | +19,50% | +32,96% | +50,03% | +72,17% | +138,70% |
| Performance p.a. | - | - | - | +19,50% | +15,33% | +14,47% | +11,47% | +7,42% |
| Performance p.a. nach max. AGA | - | - | - | +19,50% | +15,31% | +14,48% | +11,48% | +7,41% |
| Sharpe Ratio | -0,22 | 1,08 | 0,64 | 1,60 | 1,11 | 1,09 | 0,74 | 0,34 |
| Volatilität | 10,87% | 13,16% | 13,71% | 10,74% | 11,69% | 11,14% | 12,42% | 14,88% |
| Schlechtester Monat | - | -6,19% | -6,19% | -6,19% | -6,19% | -6,19% | -6,19% | -13,44% |
| Bester Monat | - | +7,04% | +7,04% | +7,04% | +7,04% | +7,04% | +7,09% | +12,66% |
| Maximaler Verlust | -2,52% | -8,68% | -8,68% | -8,68% | -12,92% | -12,92% | -12,92% | -34,26% |

Vertriebszulassung

Österreich, Deutschland, Schweiz;

1. Wichtiger Hinweis zum Aktualisierungsstand: Das angegebene Datum bezieht sich ausschließlich auf die Berechnung des NAV.

RISIKOHINWEISE: Die Informationen auf dieser Seite dienen ausschließlich zu Informationszwecken und sollten weder als Verkaufsangebot noch als Aufforderung zum Kauf des Wertpapiers oder einer Empfehlung zugunsten des Wertpapiers verstanden werden. Die baha GmbH und die BAWAG P.S.K. Bank für Arbeit und Wirtschaft und Österreichische Postsparkasse Aktiengesellschaft übernehmen trotz sorgfältigster Recherche keinerlei Haftung für die Richtigkeit der angegebenen Daten.
Factsheet erstellt von: www.baha.com am 10.06.2026 10:15

Amundi Core FTSE 100 Swap UCITS ETF Dist / LU1650492256 / LYX03E / Amundi Luxembourg

Investmentstrategie

Der Fonds strebt an, sein Ziel durch indirekte Replikation zu erreichen, indem er einen außerbörslichen Swap-Kontrakt abschließt (das derivative Finanzinstrument, "DFI"). Ferner kann der Fonds in ein diversifiziertes Portfolio internationaler Aktien investieren, deren Performance über die ADI gegen die Performance des Benchmark-Index ausgetauscht wird.

Fondsspezifische Informationen

Im Rahmen der Anlagestrategie kann in wesentlichem Umfang in Derivate investiert werden. Die Fondsbestimmungen des Amundi Core FTSE 100 Swap UCITS ETF Dist wurden durch die FMA bewilligt. Der Amundi Core FTSE 100 Swap UCITS ETF Dist kann mehr als 35 % des Fondsvermögens in Wertpapiere/ Geldmarktinstrumente folgender Emittenten investieren: by (i) a Member State of the European Union, its local authorities, or a public international body of which one or more Member State(s) of the European Union are member(s), (ii) any member state of the OECD or any member country of the G-20, or (iii) Singapore or Hong Kong.

Investmentziel

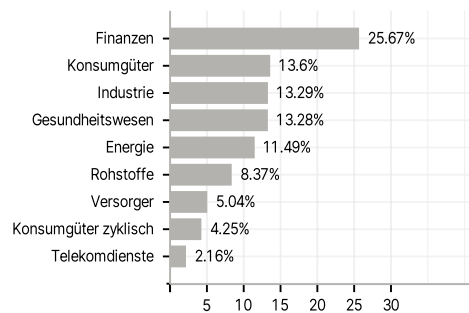
Das Anlageziel des Fonds besteht darin, die Aufwärts- und Abwärtsentwicklung des auf GBP lautenden FTSE 100 Total Return Index (mit Wiederanlage der Nettodividenden) (der "Benchmark-Index") nachzuvollziehen, um ein Engagement in der Wertentwicklung der 100 größten an der Londoner Börse gehandelten Unternehmen zu bieten, die ein Screening nach Größe und Liquidität bestehen, und gleichzeitig die Volatilität der Differenz zwischen der Rendite des Fonds und der Rendite des Index ("Tracking Error") zu minimieren.

Veranlagungsstruktur

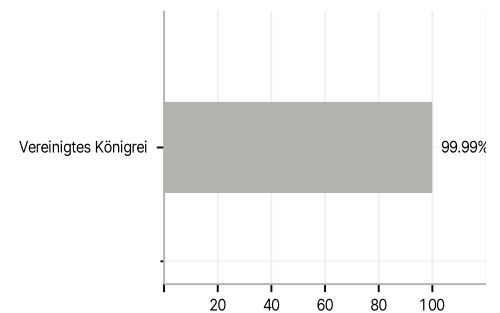
Anlagearten



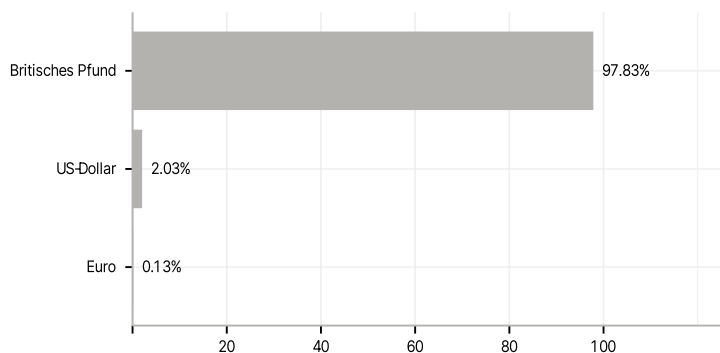
Branchen



Länder



Währungen



Größte Positionen

