

## Amundi MSCI Pacific Ex Japan UCITS ETF Dist / LU1220245556 / LYX0TS / Amundi Luxembourg

<b>Aktuell 13.04.2026<sup>1</sup></b>	<b>Region</b>	<b>Branche</b>	<b>Ausschüttungsart</b>	<b>Typ</b>
122,50 USD	Asien/Pazifik ex Japan	enmix	ausschüttend	Aktienfonds



<b>Risikokennzahlen</b>	
SRI	1 2 3 <b>4</b> 5 6 7
<b>Jahresperformance</b>	
2025	+20,51%
2024	+4,63%
2023	+6,12%
2022	-5,99%
2021	+4,40%

Performanceergebnisse der Vergangenheit lassen keine Rückschlüsse auf die künftige Entwicklung zu.

<b>Stammdaten</b>		<b>Konditionen</b>		<b>Sonstige Kennzahlen</b>	
Fondart	Einzelfond	Ausgabeaufschlag	0,00%	Mindestveranlagung	EUR 1.500,00
Kategorie	Aktien	Managementgebühr	0,05%	Sparplan	Nein
Fondsunterkategorie	Branchenmix	Depotgebühr	-	UCITS / OGAW	Ja
Ursprungsland	Luxemburg	Tilgungsgebühr	0,00%	Gewinnbeteiligung	0,00%
Tranchenvolumen	(13.04.2026) USD 317,12 Mio.	Sonstige lfd. Kosten (11.03.2026)	0,12%	Umschichtgebühr	0,00%
Gesamt-Fondsvolumen	(10.04.2026) USD 552,13 Mio.	Transaktionskosten	0,07%	<b>Fondsgesellschaft</b>	
Auflagedatum	29.04.2015	<b>Ausschüttungen</b>		Amundi Luxembourg	
KESSt-Meldefonds	Ja	09.12.2025	3.72 USD	5 allée Scheffer, L-2520, Luxembourg	
Beginn des Geschäftsjahres	01.10.	10.12.2024	5.44 USD	Luxemburg	
Nachhaltigkeitsfondsart	-	12.12.2023	3.80 USD	<a href="https://www.amundi.lu">https://www.amundi.lu</a>	
Fondsmanager	-	07.12.2022	2.07 USD		
Thema	-	06.07.2022	2.10 USD		

<b>Performance</b>	<b>1M</b>	<b>6M</b>	<b>YTD</b>	<b>1J</b>	<b>2J</b>	<b>3J</b>	<b>5J</b>	<b>seit Beginn</b>
Performance	+4,57%	+11,53%	+10,30%	+35,66%	+45,34%	+41,30%	+35,68%	+84,67%
Performance p.a.	-	-	-	+35,77%	+20,62%	+12,20%	+6,29%	+5,75%
Performance p.a. nach max. AGA	-	-	-	+35,66%	+20,56%	+12,21%	+6,29%	+5,75%
Sharpe Ratio	3,36	1,46	2,29	2,54	1,22	0,67	0,26	0,22
Volatilität	19,98%	15,21%	17,16%	13,19%	15,15%	14,92%	15,61%	16,38%
Schlechtester Monat	-	-8,71%	-8,71%	-8,71%	-8,71%	-8,71%	-10,64%	-20,26%
Bester Monat	-	+7,15%	+7,15%	+7,15%	+7,41%	+9,02%	+14,64%	+14,69%
Maximaler Verlust	-4,39%	-8,96%	-8,96%	-8,96%	-18,16%	-18,16%	-25,63%	-39,39%

### Vertriebszulassung

Österreich, Deutschland, Schweiz;

1. Wichtiger Hinweis zum Aktualisierungsstand: Das angegebene Datum bezieht sich ausschließlich auf die Berechnung des NAV.

RISIKOHINWEISE: Die Informationen auf dieser Seite dienen ausschließlich zu Informationszwecken und sollten weder als Verkaufsangebot noch als Aufforderung zum Kauf des Wertpapiers oder einer Empfehlung zugunsten des Wertpapiers verstanden werden. Die baha GmbH und die BAWAG P.S.K. Bank für Arbeit und Wirtschaft und Österreichische Postsparkasse Aktiengesellschaft übernehmen trotz sorgfältigster Recherche keinerlei Haftung für die Richtigkeit der angegebenen Daten.  
Factsheet erstellt von: www.baha.com am 14.04.2026 15:54

## Amundi MSCI Pacific Ex Japan UCITS ETF Dist / LU1220245556 / LYX0TS / Amundi Luxembourg

### Investmentstrategie

Das voraussichtliche Niveau des Tracking Error unter normalen Marktbedingungen ist im Prospekt angegeben. Der Referenzindex ist ein Netto-Gesamtertragsindex. Ein Netto-Gesamtertragsindex berechnet die Performance der Indexbestandteile auf der Grundlage, dass alle Dividenden oder Ausschüttungen nach Einbehaltung der Quellensteuer in den Indexrenditen enthalten sind. Die Website von MSCI ([www.msci.com](http://www.msci.com)) enthält detailliertere Informationen über die MSCI-Indizes. Der Fonds strebt an, sein Ziel durch indirekte Replikation zu erreichen, indem er einen außerbörslichen Swap-Vertrag (Finanzderivate, die ADI) abschließt. Ferner kann der Fonds in ein diversifiziertes Portfolio internationaler Aktien investieren, deren Performance über die ADI gegen die Performance des Referenzindex ausgetauscht wird.

### Fondsspezifische Informationen

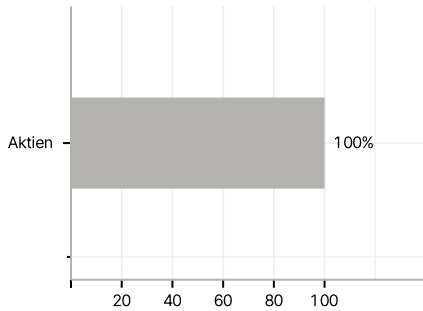
Im Rahmen der Anlagestrategie kann in wesentlichem Umfang in Derivate investiert werden. Die Fondsbestimmungen des Amundi MSCI Pacific Ex Japan UCITS ETF Dist wurden durch die FMA bewilligt. Der Amundi MSCI Pacific Ex Japan UCITS ETF Dist kann mehr als 35 % des Fondsvermögens in Wertpapiere/ Geldmarktinstrumente folgender Emittenten investieren: by (i) a Member State of the European Union, its local authorities, or a public international body of which one or more Member State(s) of the European Union are member(s), (ii) any member state of the OECD or any member country of the G-20, or (iii) Singapore or Hong Kong.

### Investmentziel

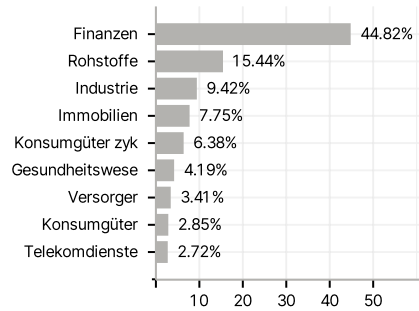
Der Fonds ist ein passiv verwalteter OGAW, der einen Index nachbildet. Das Anlageziel besteht darin, die Aufwärts- und Abwärtsentwicklung des auf US-Dollar lautenden MSCI Pacific Ex Japan Index Net Total Return ("Referenzindex") nachzubilden, der repräsentativ für Large- und Mid-Cap- Unternehmen aus 4 von 5 Industrieländern im pazifischen Raum mit Ausnahme Japans ist, und gleichzeitig die Volatilität der Differenz zwischen der Rendite des Fonds und der Rendite des Referenzindex (der "Tracking Error") zu minimieren.

### Veranlagungsstruktur

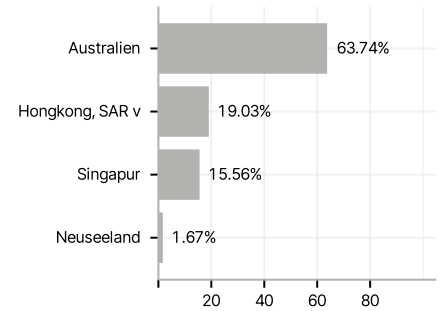
#### Anlagearten



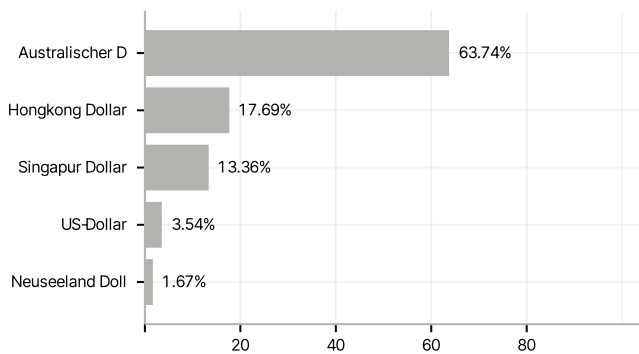
#### Branchen



#### Länder



#### Währungen



#### Größte Positionen

