

Amundi MSCI Millennials UCITS ETF Acc / LU2023678449 / LYX0ZL / Amundi Luxembourg

| Aktuell 29.04.2026 ¹ | Region | Branche | Ausschüttungsart | Typ |
|---------------------------------|----------|------------|------------------|----------------------|
| 17,47 USD | weltweit | ETF Aktien | thesaurierend | Alternative Investm. |



Risikokennzahlen

| | | | | | | | |
|-----|---|---|---|---|---|---|---|
| SRI | 1 | 2 | 3 | 4 | 5 | 6 | 7 |
|-----|---|---|---|---|---|---|---|

Jahresperformance

| | |
|------|---------|
| 2025 | +10,33% |
| 2024 | +14,12% |
| 2023 | +19,68% |
| 2022 | -29,91% |
| 2021 | +9,70% |

Performanceergebnisse der Vergangenheit lassen keine Rückschlüsse auf die künftige Entwicklung zu.

| Stammdaten | | Konditionen | | Sonstige Kennzahlen | |
|----------------------------|-----------------------------|---|-------|--------------------------|--------------|
| Fondart | Einzelfond | Ausgabeaufschlag | 0,00% | Mindestveranlagung | EUR 1.500,00 |
| Kategorie | ETF | Managementgebühr | 0,35% | Sparplan | Ja |
| Fondsunterkategorie | ETF Aktien | Depotgebühr | - | UCITS / OGAW | Ja |
| Ursprungsland | Luxemburg | Tilgungsgebühr | 0,00% | Gewinnbeteiligung | 0,00% |
| Tranchenvolumen | (29.04.2026) USD 23,66 Mio. | Sonstige lfd. Kosten (07.04.2026) | 0,45% | Umschichtgebühr | - |
| Gesamt-Fondsvolumen | (29.04.2026) USD 23,66 Mio. | Transaktionskosten | 0,07% | Fondsgesellschaft | |
| Auflagedatum | 10.03.2020 | Amundi Luxembourg | | | |
| KESSt-Meldefonds | Ja | 5 allée Scheffer, L-2520, Luxembourg | | | |
| Beginn des Geschäftsjahres | 01.10. | Luxemburg | | | |
| Nachhaltigkeitsfondsart | - | https://www.amundi.lu | | | |
| Fondsmanager | Ibrahima Diagne, Xuan Luo | | | | |
| Thema | Sonstige | | | | |

| Performance | 1M | 6M | YTD | 1J | 2J | 3J | 5J | seit Beginn |
|--------------------------------|--------|---------|---------|---------|---------|---------|---------|-------------|
| Performance | +7,84% | -5,66% | -4,11% | +2,85% | +17,74% | +31,07% | -2,33% | +74,68% |
| Performance p.a. | - | - | - | +2,85% | +8,51% | +9,46% | -0,47% | +9,51% |
| Performance p.a. nach max. AGA | - | - | - | +2,85% | +8,51% | +9,44% | -0,47% | +9,50% |
| Sharpe Ratio | 11,21 | -1,17 | -1,18 | 0,07 | 0,55 | 0,62 | -0,16 | 0,43 |
| Volatilität | 13,23% | 11,30% | 12,02% | 10,64% | 11,63% | 11,78% | 15,93% | 16,96% |
| Schlechtester Monat | - | -7,53% | -7,53% | -7,53% | -7,53% | -7,53% | -11,24% | -11,24% |
| Bester Monat | - | +6,25% | +6,25% | +6,25% | +6,25% | +11,76% | +11,76% | +14,61% |
| Maximaler Verlust | -1,86% | -12,51% | -12,21% | -14,07% | -14,26% | -15,38% | -43,13% | -43,13% |

Vertriebszulassung

Österreich, Deutschland, Schweiz, Luxemburg;

1. Wichtiger Hinweis zum Aktualisierungsstand: Das angegebene Datum bezieht sich ausschließlich auf die Berechnung des NAV.

RISIKOHINWEISE: Die Informationen auf dieser Seite dienen ausschließlich zu Informationszwecken und sollten weder als Verkaufsangebot noch als Aufforderung zum Kauf des Wertpapiers oder einer Empfehlung zugunsten des Wertpapiers verstanden werden. Die baha GmbH und die BAWAG P.S.K. Bank für Arbeit und Wirtschaft und Österreichische Postsparkasse Aktiengesellschaft übernehmen trotz sorgfältigster Recherche keinerlei Haftung für die Richtigkeit der angegebenen Daten.
Factsheet erstellt von: www.baha.com am 01.05.2026 08:09

Amundi MSCI Millennials UCITS ETF Acc / LU2023678449 / LYX0ZL / Amundi Luxembourg

Investmentstrategie

Der Index zielt darauf ab, die Leistung von Unternehmen zu messen, von denen erwartet wird, dass sie signifikante Umsätze aus Branchen erzielen, die auf die Präferenzen der "Millennial" -Generation abzielen, und Unternehmen auszuschließen, die im Vergleich zum Themenuniversum zu den Nachzögern in den Bereichen Umwelt, Soziales und Unternehmensführung ("ESG") gehören, wie in Anhang I - ESG-bezogene Angaben des Prospekts des Teilfonds näher beschrieben. Der Teilfonds bewirbt ökologische und/oder soziale Merkmale, indem er unter anderem den Index nachbildet, der ein ESG-Rating enthält. Die Indexmethodik wird anhand eines "Best-in-Class"-Ansatzes erstellt: Die am besten bewerteten Unternehmen werden für den Aufbau des Index ausgewählt. "Best-in-Class" ist ein Ansatz, bei dem führende oder leistungsstärkste Anlagen innerhalb eines Universums, eines Industriesektors oder einer Klasse ausgewählt werden. Er schließt Unternehmen aus, die in Bezug auf ESG-Aspekte, insbesondere auf Basis von ESG-Ratings, hinterherhinken. Unter Verwendung eines Best-in-Class-Ansatzes verfolgt der Index einen außerfinanziellen Ansatz, der eine Reduzierung des ursprünglichen Anlageuniversums um mindestens 20 % (ausgedrückt in der Anzahl der Emittenten) ermöglicht. Zu den zentralen Themen der ESG zählen beispielsweise Wassernutzung, Kohlenstoffemissionen, Arbeitsmanagement oder Geschäftsethik. Das Engagement im Index wird durch eine direkte Nachbildung erreicht, hauptsächlich durch direkte Anlagen in übertragbaren Wertpapieren und/oder anderen zulässigen Vermögenswerten, die die Indexbestandteile...

Fondsspezifische Informationen

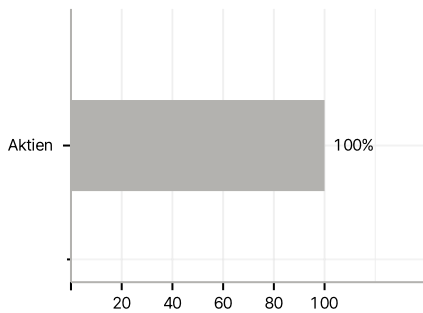
Im Rahmen der Anlagestrategie kann in wesentlichem Umfang in Derivate investiert werden. Die Fondsbestimmungen des Amundi MSCI Millennials UCITS ETF Acc wurden durch die FMA bewilligt. Der Amundi MSCI Millennials UCITS ETF Acc kann mehr als 35 % des Fondsvermögens in Wertpapiere/ Geldmarktinstrumente folgender Emittenten investieren: Member State of the European Union, its local authorities, or a public international body of which one or more Member State(s) of the European Union are member(s), (ii) any member state of the OECD or any member country of the G-20, or (iii) Singapore or Hong Kong.

Investmentziel

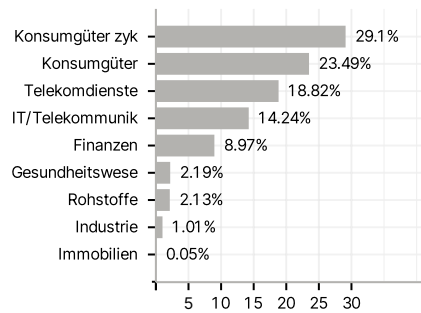
Das Ziel dieses Teilfonds besteht darin, die Wertentwicklung des MSCI ACWI IMI Millennials Filtered Index ("der Index") nachzubilden und den Tracking Error zwischen dem Nettoinventarwert des Teilfonds und der Wertentwicklung des Index zu minimieren. Das voraussichtliche Niveau des Tracking Error unter normalen Marktbedingungen ist im Prospekt des Teilfonds angegeben.

Veranlagungsstruktur

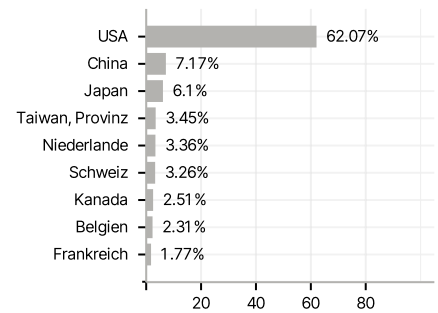
Anlagearten



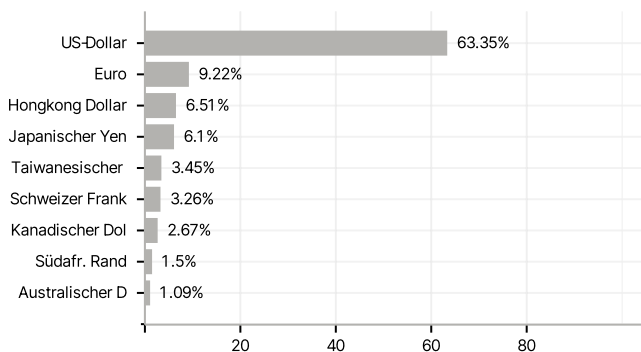
Branchen



Länder



Währungen



Größte Positionen

