

Xtrackers MSCI USA Financials UCITS ETF 1D / IE00BCHWNT26 / A1W3F9 / DWS Investment S.A.

Aktuell 06.05.2026¹	Region	Branche	Ausschüttungsart	Typ
38,26 USD	USA	ETF Aktien	ausschüttend	Alternative Investm.


Risikokennzahlen

SRI	1	2	3	4	5	6	7
-----	---	---	---	----------	---	---	---

Jahresperformance

2025	+15,37%
2024	+31,23%
2023	+14,17%
2022	-12,56%
2021	+35,19%

Performanceergebnisse der Vergangenheit lassen keine Rückschlüsse auf die künftige Entwicklung zu.

Stammdaten		Konditionen		Sonstige Kennzahlen	
Fondart	Einzelfond	Ausgabeaufschlag	0,00%	Mindestveranlagung	EUR 1,00
Kategorie	ETF	Managementgebühr	0,02%	Sparplan	Nein
Fondsunterkategorie	ETF Aktien	Depotgebühr	-	UCITS / OGAW	Ja
Ursprungsland	Irland	Tilgungsgebühr	0,00%	Gewinnbeteiligung	0,00%
Tranchenvolumen	(06.05.2026) EUR 779,25 Mio.	Sonstige lfd. Kosten (10.11.2025)	0,12%	Umschichtgebühr	3,00%
Gesamt-Fondsvolumen	(31.03.2026) EUR 636,37 Mio.	Transaktionskosten	0,07%	Fondsgesellschaft	
Auflagedatum	12.09.2017	Ausschüttungen		DWS Investment S.A.	
KESSt-Meldefonds	Ja	18.02.2026	0.22 USD	2 Boulevard Konrad Adenauer, L-1115, Luxembourg	
Beginn des Geschäftsjahres	01.01.	20.08.2025	0.23 USD	Luxembourg	
Nachhaltigkeitsfondsart	-	19.02.2025	0.22 USD	www.dws.com	
Fondsmanager	-	21.08.2024	0.20 USD		
Thema	-	21.02.2024	0.20 USD		

Performance	1M	6M	YTD	1J	2J	3J	5J	seit Beginn
Performance	+4,08%	-0,46%	-5,18%	+8,08%	+30,78%	+73,86%	+51,74%	+143,89%
Performance p.a.	-	-	-	+8,08%	+14,36%	+20,29%	+8,69%	+10,85%
Performance p.a. nach max. AGA	-	-	-	+8,08%	+14,36%	+20,25%	+8,70%	+10,85%
Sharpe Ratio	4,81	-0,20	-0,98	0,40	0,69	1,13	0,35	0,38
Volatilität	13,15%	15,75%	16,85%	14,58%	17,53%	16,00%	18,73%	22,91%
Schlechtester Monat	-	-4,11%	-4,11%	-4,11%	-5,45%	-5,45%	-11,10%	-22,00%
Bester Monat	-	+5,76%	+5,76%	+5,76%	+11,01%	+11,65%	+12,11%	+16,66%
Maximaler Verlust	-2,30%	-15,36%	-15,36%	-15,36%	-16,79%	-16,79%	-26,54%	-43,98%

Vertriebszulassung

Österreich, Deutschland, Schweiz;

1. Wichtiger Hinweis zum Aktualisierungsstand: Das angegebene Datum bezieht sich ausschließlich auf die Berechnung des NAV.

 RISIKOHINWEISE: Die Informationen auf dieser Seite dienen ausschließlich zu Informationszwecken und sollten weder als Verkaufsangebot noch als Aufforderung zum Kauf des Wertpapiers oder einer Empfehlung zugunsten des Wertpapiers verstanden werden. Die baha GmbH und die BAWAG P.S.K. Bank für Arbeit und Wirtschaft und Österreichische Postsparkasse Aktiengesellschaft übernehmen trotz sorgfältigster Recherche keinerlei Haftung für die Richtigkeit der angegebenen Daten.
 Factsheet erstellt von: www.baha.com am 08.05.2026 05:46

Xtrackers MSCI USA Financials UCITS ETF 1D / IE00BCHWNT26 / A1W3F9 / DWS Investment S.A.

Investmentstrategie

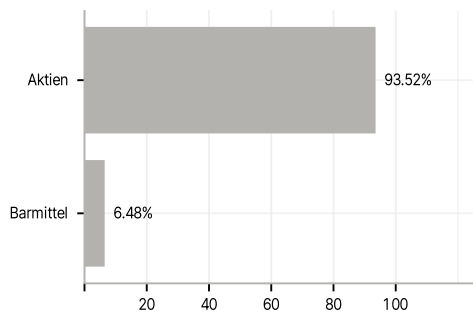
Der Index wird auf Basis der Netto-Gesamtertritte (Total Return Net) berechnet. Dies bedeutet, dass alle Dividenden und Ausschüttungen der Unternehmen nach Steuern wieder in Aktien angelegt werden. Der Index wird vierteljährlich überprüft und neu gewichtet. Zur Berücksichtigung von Unternehmensaktivitäten wie Fusionen und Übernahmen können auch zu anderen Zeitpunkten Neugewichtungen vorgenommen werden. Der Index wird täglich in US-Dollar berechnet. Zur Erreichung des Anlageziels wird der Fonds versuchen, den Index (vor Gebühren und Aufwendungen) durch den Erwerb aller oder einer wesentlichen Anzahl der darin enthaltenen Wertpapiere nachzubilden. Der Fonds kann Techniken und Instrumente für das Risikomanagement, zur Kostenreduzierung und zur Ergebnisverbesserung einsetzen. Diese Techniken und Instrumente können den Einsatz von Finanzkontrakten (Derivategeschäften) umfassen. Der Fonds kann in Bezug auf seine Anlagen auch besicherte Leihgeschäfte mit geeigneten Dritten eingehen, um zusätzliche Erträge zum Ausgleich der Kosten des Fonds zu erwirtschaften.

Investmentziel

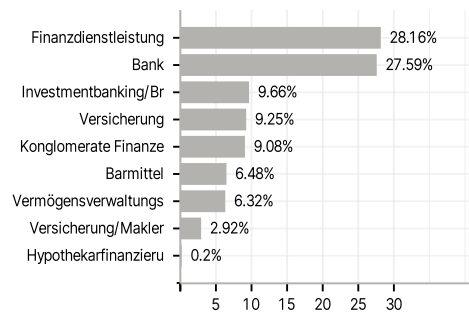
Der Fonds wird passiv verwaltet. Das Anlageziel besteht darin, die Wertentwicklung des MSCI USA Financials Index (der "Index") vor Gebühren und Aufwendungen abzubilden.

Veranlagungsstruktur

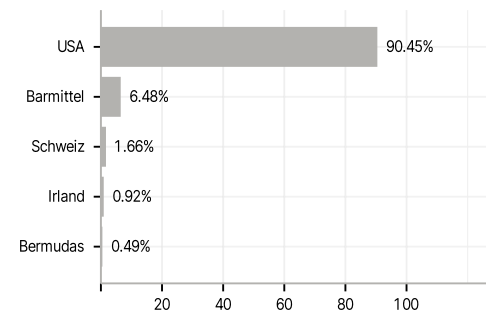
Anlagearten



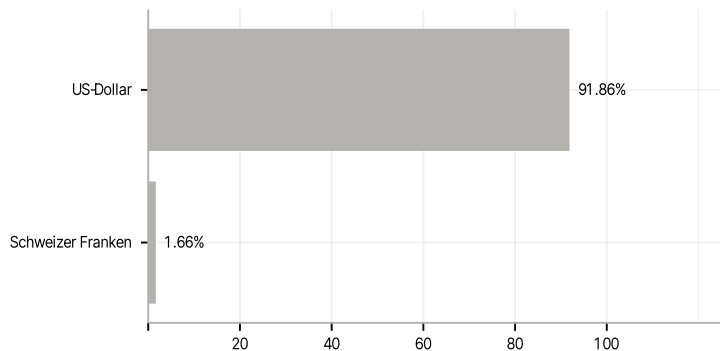
Branchen



Länder



Währungen



Größte Positionen

