

AMUNDI DAX 50 ESG II UCITS ETF - Dist / DE000ETF9090 / ETF909 / Amundi Luxembourg

Aktuell 29.04.2026¹	Region	Branche	Ausschüttungsart	Typ
48,76 EUR	Deutschland	ETF Aktien	ausschüttend	Alternative Investm.



Risikokennzahlen

SRI	1	2	3	4	5	6	7
-----	---	---	---	---	---	---	---

Jahresperformance

2025	+20,42%
2024	+15,11%
2023	+19,63%
2022	-15,20%
2021	+14,93%

Performanceergebnisse der Vergangenheit lassen keine Rückschlüsse auf die künftige Entwicklung zu.

Stammdaten		Konditionen		Sonstige Kennzahlen	
Fondart	Einzelfond	Ausgabeaufschlag	0,00%	Mindestveranlagung	EUR 1.500,00
Kategorie	ETF	Managementgebühr	0,16%	Sparplan	Ja
Fondsunterkategorie	ETF Aktien	Depotgebühr	-	UCITS / OGAW	Ja
Ursprungsland	Deutschland	Tilgungsgebühr	0,00%	Gewinnbeteiligung	0,00%
Tranchenvolumen	(29.04.2026) EUR 244,58 Mio.	Sonstige lfd. Kosten (07.04.2026)	0,16%	Umschichtgebühr	-
Gesamt-Fondsvolumen	(29.04.2026) EUR 244,58 Mio.	Transaktionskosten	0,01%	Fondsgesellschaft	
Auflagedatum	06.04.2020	Ausschüttungen		Amundi Luxembourg	
KESSt-Meldefonds	Ja	05.08.2025	1.09 EUR	5 allée Scheffer, L-2520, Luxembourg	
Beginn des Geschäftsjahres	01.07.	30.07.2024	1.10 EUR	Luxembourg	
Nachhaltigkeitsfondsart	Ethik/Ökologie	26.09.2023	1.39 EUR	https://www.amundi.lu	
Fondsmanager	-	06.07.2022	0.93 EUR		
Thema	-	07.07.2021	0.66 EUR		

Performance	1M	6M	YTD	1J	2J	3J	5J	seit Beginn
Performance	+5,13%	+2,68%	-0,49%	+8,04%	+28,86%	+47,05%	+47,17%	+124,80%
Performance p.a.	-	-	-	+8,04%	+13,52%	+13,74%	+8,03%	+14,29%
Performance p.a. nach max. AGA	-	-	-	+8,04%	+13,52%	+13,72%	+8,04%	+14,25%
Sharpe Ratio	4,21	0,21	-0,21	0,41	0,73	0,81	0,36	0,70
Volatilität	19,40%	16,07%	17,82%	14,39%	15,55%	14,38%	16,51%	17,45%
Schlechtester Monat	-	-9,64%	-9,64%	-9,64%	-9,64%	-9,64%	-11,39%	-11,39%
Bester Monat	-	+5,29%	+5,29%	+5,80%	+7,94%	+10,74%	+10,74%	+14,86%
Maximaler Verlust	-3,24%	-11,69%	-11,69%	-11,69%	-15,87%	-15,87%	-28,53%	-28,53%

Vertriebszulassung

Österreich, Deutschland, Schweiz;

1. Wichtiger Hinweis zum Aktualisierungsstand: Das angegebene Datum bezieht sich ausschließlich auf die Berechnung des NAV.

RISIKOHINWEISE: Die Informationen auf dieser Seite dienen ausschließlich zu Informationszwecken und sollten weder als Verkaufsangebot noch als Aufforderung zum Kauf des Wertpapiers oder einer Empfehlung zugunsten des Wertpapiers verstanden werden. Die baha GmbH und die BAWAG P.S.K. Bank für Arbeit und Wirtschaft und Österreichische Postsparkasse Aktiengesellschaft übernehmen trotz sorgfältigster Recherche keinerlei Haftung für die Richtigkeit der angegebenen Daten.
Factsheet erstellt von: www.baha.com am 04.05.2026 06:44

AMUNDI DAX 50 ESG II UCITS ETF - Dist / DE000ETF9090 / ETF909 / Amundi Luxembourg

Investmentstrategie

Der von STOXX Ltd. berechnete Index bildet die Wertentwicklung der 50 Unternehmen mit dem höchsten ESG-Ranking, die aus den 75 größten Unternehmen nach Streubesitz-Marktkapitalisierung des HDAX®-Index ausgewählt wurden, unter Verwendung von ESG-Ausschlussfiltern und Bewertungsmethoden aus dem ESG-Bereich des Datenanbieters International Shareholder Services Inc. (ISS-ESG). Unternehmen, die bestimmte Kriterien bezogen auf Tabakwaren, Thermische Kohle, Ausbau des thermischen Kohlebergbaus, thermische Kohleverstromung sowie deren Ausbau, Ölsand, arktische Öl- und Gasexploration, hydraulisches Fracking, Kernenergiedienstleistungen, Produktion von Kernkraftwerken, Kernenergie - Uran, zivile Waffen und militärische Ausrüstung nicht erfüllen, werden ausgeschlossen. Aus den verbleibenden Unternehmen werden dann die 50 Unternehmen mit dem besten ESG Ergebnis in den Index aufgenommen. Falls weniger als 50 Unternehmen für die Aufnahme in Frage kommen, wird kein zusätzliches Unternehmen aufgenommen und der Index besteht aus weniger als 50 Unternehmen. Falls das ESG Ergebnis für zwei Unternehmen identisch ist, wird das größere Unternehmen in Bezug auf die Streubesitz-Marktkapitalisierung ausgewählt.

Fondsspezifische Informationen

Im Rahmen der Anlagestrategie kann in wesentlichem Umfang in Derivate investiert werden.

Investmentziel

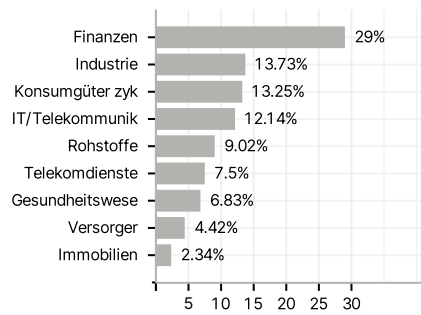
Der Teilfonds ist ein passiv gemanagter, indexnachbildender OGAW. Der Teilfonds bildete bis 22. Juli 2024 den DAX® 50 ESG (Performance-Index) (ISIN DE000A0Z3NB0) ab. Seit 23. Juli 2024 bildet der Teilfonds den DAX® 50 ESG+ Net Return EUR (Net-Performance-Index) (ISIN DE000A3DSHU1) (der "Index" dieses Teilfonds) als Referenzindex nach und verfolgt das Anlageziel, den Anlegern einen Ertrag zukommen zu lassen, der an die Wertentwicklung des DAX® 50 ESG+ anknüpft.

Veranlagungsstruktur

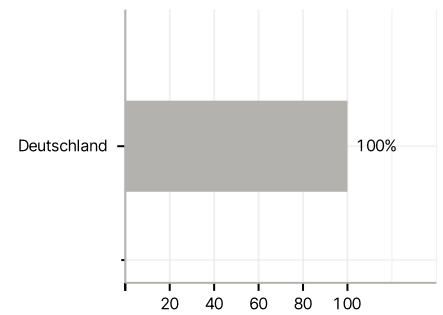
Anlagearten



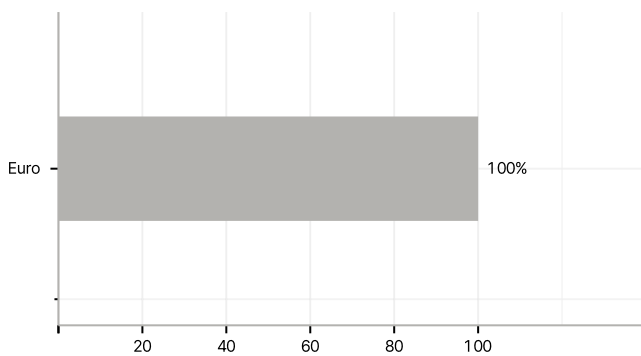
Branchen



Länder



Währungen



Größte Positionen

