

Franklin S&P 500 Paris Aligned Climate UCITS ETF / IE00BMDPBZ72 / A2P5CL / Franklin Templeton

Aktuell 08.05.2026¹	Region	Branche	Ausschüttungsart	Typ
60,04 USD	USA	ETF Aktien	thesaurierend	Alternative Investm.



Risikokennzahlen

SRI	1	2	3	4	5	6	7
-----	---	---	---	---	---	---	---

Jahresperformance

2025	+15,78%
2024	+26,21%
2023	+29,75%
2022	-21,81%
2021	+31,16%

Performanceergebnisse der Vergangenheit lassen keine Rückschlüsse auf die künftige Entwicklung zu.

Stammdaten		Konditionen		Sonstige Kennzahlen	
Fondart	Einzelfond	Ausgabeaufschlag	0,00%	Mindestveranlagung	EUR 1,00
Kategorie	ETF	Managementgebühr	0,07%	Sparplan	Ja
Fondsunterkategorie	ETF Aktien	Depotgebühr	-	UCITS / OGAW	Ja
Ursprungsland	Irland	Tilgungsgebühr	0,00%	Gewinnbeteiligung	0,00%
Tranchenvolumen	(07.05.2026) USD 445,63 Mio.	Sonstige lfd. Kosten (19.02.2026)	0,07%	Umschichtgebühr	-
Gesamt-Fondsvolumen	(08.05.2026) USD 450,29 Mio.	Transaktionskosten	0,14%	Fondsgesellschaft	
Auflagedatum	29.07.2020	Franklin Templeton			
KES- Meldefonds	Ja	8A, rue Albert Borschette, L-1246, Luxembourg			
Beginn des Geschäftsjahres	01.07.	Luxemburg			
Nachhaltigkeitsfondsart	Klima	www.franklintempleton.lu			
Fondsmanager	Dina Ting Lorenzo Crosato				
	Dina Ting, Lorenzo Crosato, David McGowan				
Thema	Klima				

Performance	1M	6M	YTD	1J	2J	3J	5J	seit Beginn
Performance	+9,87%	+5,80%	+5,27%	+26,34%	+39,92%	+81,99%	+82,88%	+138,25%
Performance p.a.	-	-	-	+26,34%	+18,29%	+22,07%	+12,84%	+16,21%
Performance p.a. nach max. AGA	-	-	-	+26,34%	+18,29%	+22,09%	+12,83%	+16,19%
Sharpe Ratio	16,61	0,75	0,97	1,94	1,02	1,35	0,62	0,82
Volatilität	12,77%	13,21%	13,97%	12,42%	15,74%	14,68%	17,20%	17,05%
Schlechtester Monat	-	-5,63%	-5,63%	-5,63%	-5,71%	-5,71%	-9,51%	-9,51%
Bester Monat	-	+10,10%	+10,10%	+10,10%	+10,10%	+10,10%	+10,10%	+10,93%
Maximaler Verlust	-0,94%	-11,17%	-11,17%	-11,17%	-18,83%	-18,83%	-28,05%	-28,05%

Vertriebszulassung

Österreich, Deutschland, Schweiz;

1. Wichtiger Hinweis zum Aktualisierungsstand: Das angegebene Datum bezieht sich ausschließlich auf die Berechnung des NAV.

RISIKOHINWEISE: Die Informationen auf dieser Seite dienen ausschließlich zu Informationszwecken und sollten weder als Verkaufsangebot noch als Aufforderung zum Kauf des Wertpapiers oder einer Empfehlung zugunsten des Wertpapiers verstanden werden. Die baha GmbH und die BAWAG P.S.K. Bank für Arbeit und Wirtschaft und Österreichische Postsparkasse Aktiengesellschaft übernehmen trotz sorgfältigster Recherche keinerlei Haftung für die Richtigkeit der angegebenen Daten.
 Factsheet erstellt von: www.baha.com am 11.05.2026 08:04

Franklin S&P 500 Paris Aligned Climate UCITS ETF / IE00BMDPBZ72 / A2P5CL / Franklin Templeton

Investmentstrategie

In der Benchmark sind Unternehmen übergewichtet, die sich zur Reduzierung von Treibhausgasemissionen verpflichtet haben. Es wird eine Dekarbonisierung von 50 % angestrebt. Darüber hinaus muss sich die Treibhausgasintensität des Index um 7 % pro Jahr verringern. Derivate und Techniken Der Fonds kann Derivate zur Absicherung (Hedging) und zur effizienten Portfolioverwaltung einsetzen. Strategie Der Anlageverwalter ist bestrebt, die Differenz zwischen der Wertentwicklung des Fonds und der Wertentwicklung der Benchmark (Tracking Error) zu minimieren, unabhängig davon, ob die Benchmark steigt oder fällt.

Fondsspezifische Informationen

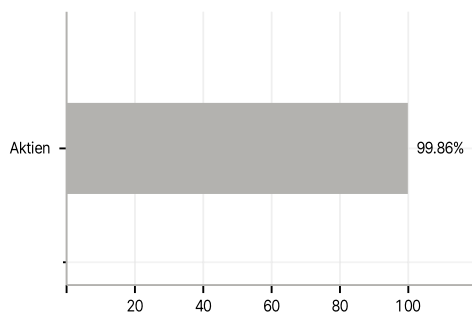
Im Rahmen der Anlagestrategie kann in wesentlichem Umfang in Derivate investiert werden. Die Fondsbestimmungen des Franklin S&P 500 Paris Aligned Climate UCITS ETF wurden durch die FMA bewilligt. Der Franklin S&P 500 Paris Aligned Climate UCITS ETF kann mehr als 35 % des Fondsvermögens in Wertpapiere/ Geldmarktinstrumente folgender Emittenten investieren: by any Member State, its local authorities, non-Member States or public international body of which one or more Member States are members. The individual issuers must be listed in the prospectus and may be drawn from the following list: OECD Governments (provided the relevant issues are investment grade), Government of the People's Republic of China, Government of Brazil (provided the issues are of investment grade), Government of India (provided the issues are of investment grade), Government of Singapore, European Investment Bank, European Bank for Reconstruction and Development, International Finance Corporation, International Monetary Fund, Euratom, The Asian Development Bank, European Central Bank, Council of Europe, Eurofima, African Development Bank, International Bank for Reconstruction and Development (The World Bank), The Inter-American Development Bank, European Union, Federal National Mortgage Association (Fannie Mae), Federal Home Loan Mortgage Corporation (Freddie Mac), Government National Mortgage Association (Ginnie Mae), Student Loan Marketing Association (Sallie Mae), Federal Home Loan Bank, Federal Farm Credit Bank, Tennessee Valley Authority, Straight-A Funding LLC..

Investmentziel

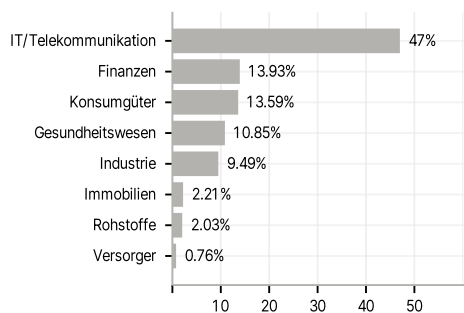
Der Fonds investiert in Aktien von US-Unternehmen mit hoher Marktkapitalisierung, die am Übergang zu einer CO₂-ärmeren Wirtschaft beteiligt sind oder den Risiken der Klimawende weniger stark ausgesetzt sind. Die Anlagen sind in der Benchmark enthalten. Die Benchmark basiert auf dem S&P 500 Index, dem übergeordneten Index, und bietet ein Engagement in Large-Cap-Aktien der USA, die besser für den Übergang zu einer CO₂-armen Wirtschaft aufgestellt sind. Sie ist so konstruiert, dass sie die Verordnung hinsichtlich auf das Übereinkommen von Paris abgestimmter EU-Referenzwerte (EU PAB) (Verordnung (EU) 2019/2089) (die "PAB-Vorschriften") einhält.

Veranlagungsstruktur

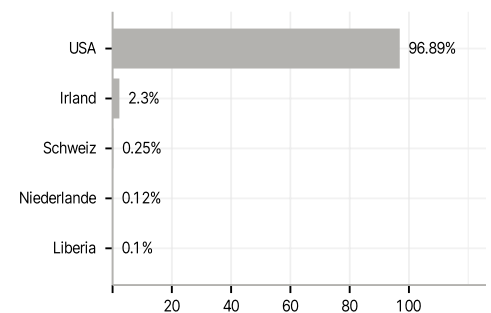
Anlagearten



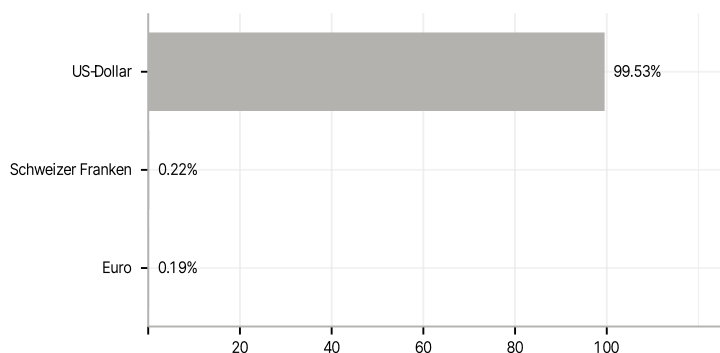
Branchen



Länder



Währungen



Größte Positionen

