

## Amundi Core FTSE 100 Swap UCITS ETF Dist / LU1650492256 / LYX03E / Amundi Luxembourg

Aktuell 09.06.2026 <sup>1</sup>	Region	Branche	Ausschüttungsart	Typ
153,81 GBP	Vereinigtes Königreich	ETF Aktien	ausschüttend	Alternative Investm.



Risikokennzahlen	
SRI	1 2 3 4 5 6 7
Jahresperformance	
2025	+25,80%
2024	+9,51%
2023	+7,59%
2022	+4,50%
2021	+18,20%

Performanceergebnisse der Vergangenheit lassen keine Rückschlüsse auf die künftige Entwicklung zu.

Stammdaten		Konditionen		Sonstige Kennzahlen	
Fondart	Einzelfond	Ausgabeaufschlag	0,00%	Mindestveranlagung	EUR 1.500,00
Kategorie	ETF	Managementgebühr	0,07%	Sparplan	Nein
Fondsunterkategorie	ETF Aktien	Depotgebühr	-	UCITS / OGAW	Ja
Ursprungsland	Luxemburg	Tilgungsgebühr	0,00%	Gewinnbeteiligung	0,00%
Tranchenvolumen	(09.06.2026) EUR 26,88 Mio.	Sonstige lfd. Kosten (05.05.2026)	0,14%	Umschichtgebühr	-
Gesamt-Fondsvolumen	(08.06.2026) EUR 665,72 Mio.	Transaktionskosten	0,00%	Fondsgesellschaft	
Auflagedatum	09.11.2017	Ausschüttungen		Amundi Luxembourg	
KESSt-Meldefonds	Ja	09.12.2025	5.55 GBP	5 allée Scheffer, L-2520, Luxembourg	
Beginn des Geschäftsjahres	01.10.	10.12.2024	5.06 GBP	Luxemburg	
Nachhaltigkeitsfondsart	-	12.12.2023	4.50 GBP	<a href="https://www.amundi.lu">https://www.amundi.lu</a>	
Fondsmanager	-	07.12.2022	1.86 GBP		
Thema	-	06.07.2022	2.39 GBP		

Performance	1M	6M	YTD	1J	2J	3J	5J	seit Beginn
Performance	-0,00%	+7,92%	+4,71%	+19,50%	+32,96%	+50,03%	+72,17%	+138,70%
Performance p.a.	-	-	-	+19,50%	+15,33%	+14,47%	+11,47%	+7,42%
Performance p.a. nach max. AGA	-	-	-	+19,50%	+15,31%	+14,48%	+11,48%	+7,42%
Sharpe Ratio	-0,22	1,08	0,64	1,60	1,11	1,09	0,74	0,34
Volatilität	10,87%	13,16%	13,71%	10,74%	11,69%	11,14%	12,42%	14,88%
Schlechtester Monat	-	-6,19%	-6,19%	-6,19%	-6,19%	-6,19%	-6,19%	-13,44%
Bester Monat	-	+7,04%	+7,04%	+7,04%	+7,04%	+7,04%	+7,09%	+12,66%
Maximaler Verlust	-2,52%	-8,68%	-8,68%	-8,68%	-12,92%	-12,92%	-12,92%	-34,26%

### Vertriebszulassung

Österreich, Deutschland, Schweiz;

1. Wichtiger Hinweis zum Aktualisierungsstand: Das angegebene Datum bezieht sich ausschließlich auf die Berechnung des NAV.

RISIKOHINWEISE: Die Informationen auf dieser Seite dienen ausschließlich zu Informationszwecken und sollten weder als Verkaufsangebot noch als Aufforderung zum Kauf des Wertpapiers oder einer Empfehlung zugunsten des Wertpapiers verstanden werden. Die baha GmbH und die BAWAG P.S.K. Bank für Arbeit und Wirtschaft und Österreichische Postsparkasse Aktiengesellschaft übernehmen trotz sorgfältigster Recherche keinerlei Haftung für die Richtigkeit der angegebenen Daten.  
Factsheet erstellt von: www.baha.com am 10.06.2026 08:58

## Amundi Core FTSE 100 Swap UCITS ETF Dist / LU1650492256 / LYX03E / Amundi Luxembourg

### Investmentstrategie

Der Fonds strebt an, sein Ziel durch indirekte Replikation zu erreichen, indem er einen außerbörslichen Swap-Kontrakt abschließt (das derivative Finanzinstrument, "DFI"). Ferner kann der Fonds in ein diversifiziertes Portfolio internationaler Aktien investieren, deren Performance über die ADI gegen die Performance des Benchmark-Index ausgetauscht wird.

### Fondsspezifische Informationen

Im Rahmen der Anlagestrategie kann in wesentlichem Umfang in Derivate investiert werden. Die Fondsbestimmungen des Amundi Core FTSE 100 Swap UCITS ETF Dist wurden durch die FMA bewilligt. Der Amundi Core FTSE 100 Swap UCITS ETF Dist kann mehr als 35 % des Fondsvermögens in Wertpapiere/ Geldmarktinstrumente folgender Emittenten investieren: by (i) a Member State of the European Union, its local authorities, or a public international body of which one or more Member State(s) of the European Union are member(s), (ii) any member state of the OECD or any member country of the G-20, or (iii) Singapore or Hong Kong.

### Investmentziel

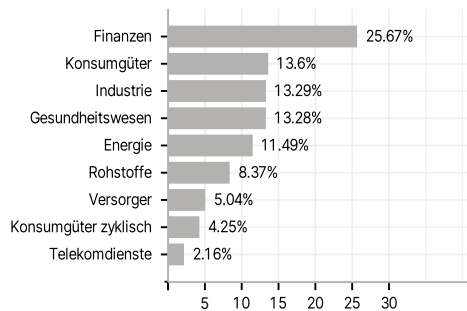
Das Anlageziel des Fonds besteht darin, die Aufwärts- und Abwärtsentwicklung des auf GBP lautenden FTSE 100 Total Return Index (mit Wiederanlage der Nettodividenden) (der "Benchmark-Index") nachzuvollziehen, um ein Engagement in der Wertentwicklung der 100 größten an der Londoner Börse gehandelten Unternehmen zu bieten, die ein Screening nach Größe und Liquidität bestehen, und gleichzeitig die Volatilität der Differenz zwischen der Rendite des Fonds und der Rendite des Index ("Tracking Error") zu minimieren.

### Veranlagungsstruktur

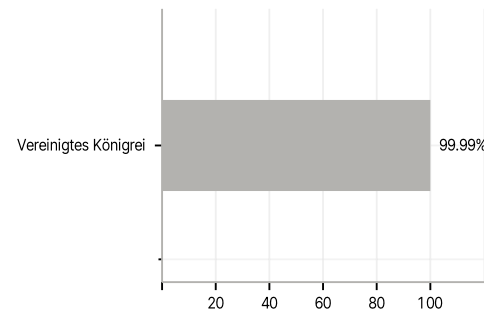
#### Anlagearten



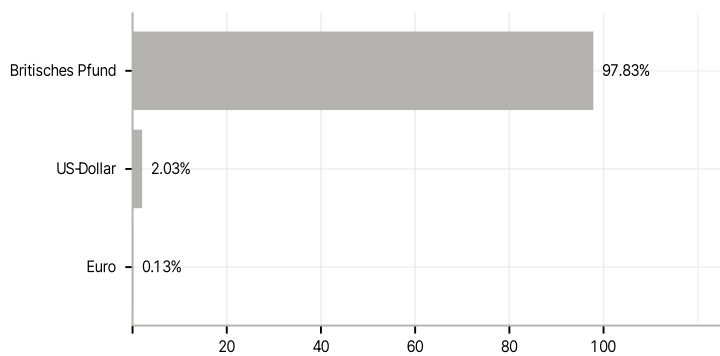
#### Branchen



#### Länder



#### Währungen



#### Größte Positionen

