VanEck Global Real Estate UCITS ETF / NL0009690239 / A1T6SY / VanEck A.M.B.V.

Aktuell 04.12.2025 [1]	Region	Branche	Ausschüttungsart	Typ
38,10 EUR	weltweit	ETF Immobilien	ausschüttend	Alternative Investm.

Performanceergebnisse der Vergangenheit lassen keine Rückschlüsse auf die künftige Entwicklung zu.

Risikokennzahlen	
SRI	1 2 3 4 **5** 6 7

Jahresperformance	
2024	+9,44%
2023	+9,05%
2022	-21,13%
2021	+39,21%
2020	-14,72%

Stammdaten	
Fondart	Einzelfond
Kategorie	ETF
Fondsunterkategorie	ETF Immobilien
Ursprungsland	Niederlande
Tranchenvolumen	-
Gesamt-Fondsvolumen	(04.12.2025) EUR 315,67 Mio.
Auflagedatum	14.04.2011
KESt-Meldefonds	Ja
Beginn des Geschäftsjahres	01.01.
Nachhaltigkeitsfondsart	-
Fondsmanager	-
Thema	-

Konditionen	
Ausgabeaufschlag	0,00%
Managementgebühr	0,25%
Depotgebühr	-
Tilgungsgebühr	0,00%
Sonstige lfd. Kosten	(04.04.2025) 0,25%
Transaktionskosten	0,01%

Ausschüttungen	
03.12.2025	0.29 EUR
03.09.2025	0.37 EUR
04.06.2025	0.40 EUR
05.03.2025	0.32 EUR
04.12.2024	0.29 EUR

Sonstige Kennzahlen	
Mindestveranlagung	EUR 1,00
Sparplan	Nein
UCITS / OGAW	Ja
Gewinnbeteiligung	0,00%
Umschichtgebühr	-

Fondsgesellschaft
VanEck A.M.B.V.
Strozzilaan 310, 1083 HN, Amsterdam
Niederlande
www.vaneck.com

Performance	1M	6M	YTD	1J	2J	3J	5J	seit Beginn
Performance	+0,89%	+4,45%	+1,26%	-2,79%	+16,42%	+17,13%	+32,50%	+164,99%
Performance p.a.	-	-	-	-2,79%	+7,89%	+5,41%	+5,79%	+6,88%
Performance p.a. nach max. AGA	-	-	-	-2,79%	+7,90%	+5,41%	+5,79%	+6,87%
Sharpe Ratio	1,13	0,71	-0,05	-0,35	0,44	0,24	0,26	0,31
Volatilität	8,30%	9,98%	13,60%	13,57%	13,19%	14,24%	14,50%	15,60%
Schlechtester Monat	-	-2,50%	-5,45%	-5,45%	-5,45%	-6,31%	-9,92%	-22,39%
Bester Monat	-	+2,97%	+3,73%	+3,73%	+8,94%	+8,94%	+10,66%	+13,27%
Maximaler Verlust	-1,57%	-3,47%	-15,66%	-15,66%	-15,68%	-16,85%	-29,58%	-42,15%

Vertriebszulassung

Österreich,Deutschland,Schweiz;

1. Wichtiger Hinweis zum Aktualisierungsstand: Das angegebene Datum bezieht sich ausschließlich auf die Berechnung des NAV.

RISIKOHINWEISE: Die Informationen auf dieser Seite dienen ausschließlich zu Informationszwecken und sollten weder als Verkaufsangebot noch als Aufforderung zum Kauf des Wertpapieres oder einer Empfehlung zugunsten des Wertpapieres verstanden werden. Die baha GmbH und die BAWAG P.S.K. Bank für Arbeit und Wirtschaft und Österreichische Postsparkasse Aktiengesellschaft übernehmen trotz sorgfältigster Recherche keinerlei Haftung für die Richtigkeit der angegebenen Daten.
Factsheet erstellt von: www.baha.com am 06.12.2025 17:09

VanEck Global Real Estate UCITS ETF / NL0009690239 / A1T6SY / VanEck A.M.B.V.

Investmentstrategie

Der Referenzindex misst die Wertentwicklung von 100 börsennotierten Immobiliengesellschaften und Real Estate Investment Trusts (REITs) weltweit. Das Produkt wird passiv verwaltet. Es legt in die (physischen) Wertpapiere an, die den Index bilden, und verleiht diese Wertpapiere nicht an Dritte. Der Hersteller hat das Produkt so eingestuft, dass er die Bestimmungen von Artikel 8 der Verordnung (EU) 2019/2088 über nachhaltigkeitsbezogene Offenlegungspflichten im Finanzdienstleistungssektor ("SFDR") für Produkte erfüllt, die ökologische und/oder soziale Merkmale bewerben und in Unternehmen investieren, die Verfahrensweisen einer guten Unternehmensführung anwenden. Das Produkt strebt keine nachhaltige Investition an. Der Index berücksichtigt ESG-Faktoren, die unter Indexmethodik auf der Website des Indexanbieters und im Verkaufsprospekt näher erläutert werden. Das weltweite Universum erfüllt Kriterien in Bezug auf Größe, Liquidität und Streubesitz. Die Marktkapitalisierung des Streubesitzes wird zur Gewichtung des Index verwendet.

Fondsspezifische Informationen

Im Rahmen der Anlagestrategie kann in wesentlichem Umfang in Derivate investiert werden.

Investmentziel

Der VanEck Global Real Estate UCITS ETF ist ein Indexfonds (ETF), der den GPR Global 100 Index (Brutto-Gesamtrendite-Index) so genau wie möglich nachbilden soll.

Veranlagungsstruktur

Anlagearten

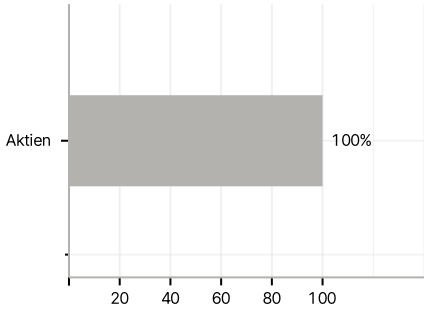

Branchen

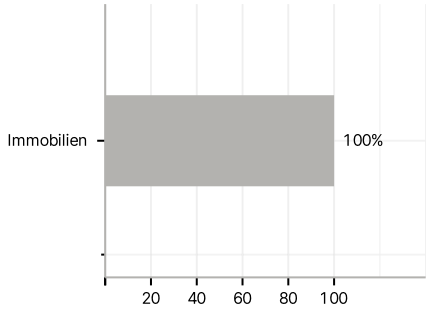

Länder

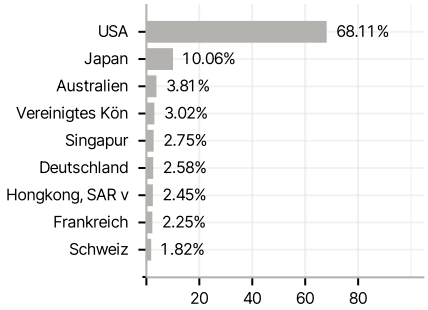

Währungen

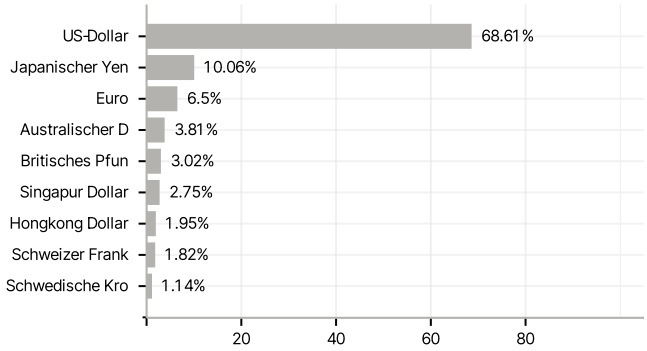

Größte Positionen

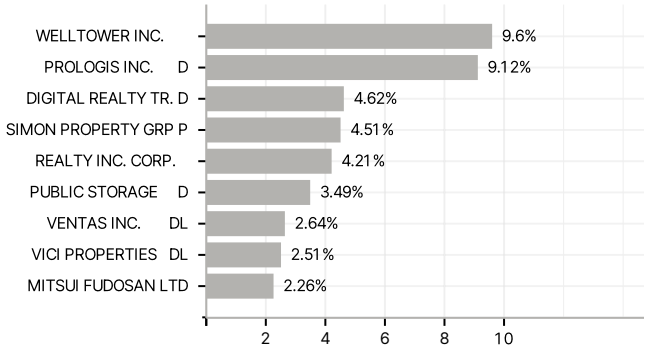

RISIKOHINWEISE: Die Informationen auf dieser Seite dienen ausschließlich zu Informationszwecken und sollten weder als Verkaufsangebot noch als Aufforderung zum Kauf des Wertpapieres oder einer Empfehlung zugunsten des Wertpapieres verstanden werden. Die baha GmbH und die BAWAG P.S.K. Bank für Arbeit und Wirtschaft und Österreichische Postsparkasse Aktiengesellschaft übernehmen trotz sorgfältigster Recherche keinerlei Haftung für die Richtigkeit der angegebenen Daten.
Factsheet erstellt von: www.baha.com am 06.12.2025 17:09