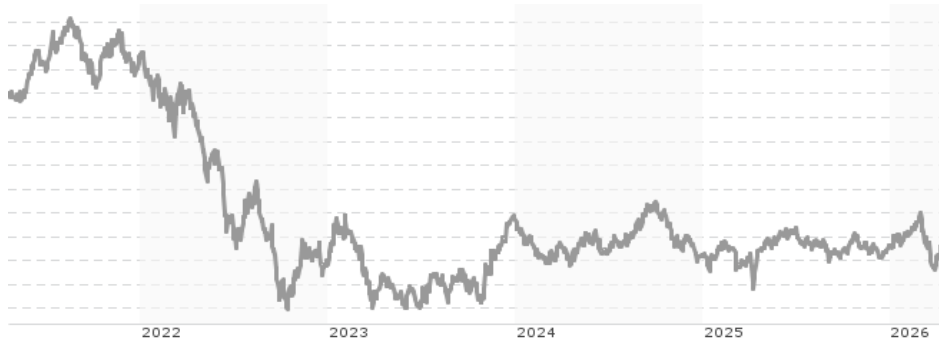


BNP PARIBAS EASY FTSE EPRA Nareit Developed Europe Green CTB UCITS ETF Capitalisation / LU2008763935 / A2PP8E / ...

Aktuell 16.04.2026¹	Region	Branche	Ausschüttungsart	Typ
6,90 EUR	Europa	Immobilienfonds/Aktien	thesaurierend	Immobilienfonds



Risikokennzahlen	
SRI	1 2 3 4 5 6 7
Jahresperformance	
2025	+2,77%
2024	-10,28%
2023	+15,18%
2022	-40,45%
2021	+11,89%

Performanceergebnisse der Vergangenheit lassen keine Rückschlüsse auf die künftige Entwicklung zu.

Stammdaten		Konditionen		Sonstige Kennzahlen	
Fondart	Einzelfond	Ausgabeaufschlag	0,00%	Mindestveranlagung	EUR 1,00
Kategorie	Immobilien	Managementgebühr	0,28%	Sparplan	Nein
Fondsunterkategorie	Immobilienfonds/Aktien	Depotgebühr	-	UCITS / OGAW	Ja
Ursprungsland	Luxemburg	Tilgungsgebühr	0,00%	Gewinnbeteiligung	0,00%
Tranchenvolumen	(16.04.2026) EUR 76,07 Mio.	Sonstige lfd. Kosten (25.07.2025)	0,40%	Umschichtgebühr	0,00%
Gesamt-Fondsvolumen	(16.04.2026) EUR 108,46 Mio.	Transaktionskosten	0,17%	Fondsgesellschaft	
Auflegedatum	09.10.2019	BNP PARIBAS AM (LU)			
KESSt-Meldefonds	Ja	60, AVENUE JOHN F. KENNEDY, L-1855, Luxemburg			
Beginn des Geschäftsjahres	01.01.	Luxemburg			
Nachhaltigkeitsfondsart	Ethik/Ökologie	https://www.bnpparibas-am.com			
Fondsmanager	Arnaud MAJANI D'INGUIMBERT				
Thema	-				

Performance	1M	6M	YTD	1J	2J	3J	5J	seit Beginn
Performance	+1,10%	-0,05%	+1,69%	+4,67%	+8,34%	+11,13%	-30,29%	-30,99%
Performance p.a.	-	-	-	+4,67%	+4,08%	+3,58%	-6,96%	-5,53%
Performance p.a. nach max. AGA	-	-	-	+4,67%	+4,08%	+3,58%	-6,96%	-5,52%
Sharpe Ratio	0,45	-0,14	0,18	0,16	0,10	0,07	-0,40	-0,33
Volatilität	25,27%	17,02%	20,44%	15,12%	17,71%	20,05%	22,91%	23,75%
Schlechtester Monat	-	-14,33%	-14,33%	-14,33%	-14,33%	-14,33%	-19,68%	-22,21%
Bester Monat	-	+7,98%	+7,98%	+7,98%	+7,98%	+14,12%	+14,12%	+14,12%
Maximaler Verlust	-8,71%	-15,84%	-15,84%	-15,84%	-23,58%	-23,58%	-52,57%	-52,57%

Vertriebszulassung

Österreich, Deutschland, Schweiz;

1. Wichtiger Hinweis zum Aktualisierungsstand: Das angegebene Datum bezieht sich ausschließlich auf die Berechnung des NAV.

RISIKOHINWEISE: Die Informationen auf dieser Seite dienen ausschließlich zu Informationszwecken und sollten weder als Verkaufsangebot noch als Aufforderung zum Kauf des Wertpapiers oder einer Empfehlung zugunsten des Wertpapiers verstanden werden. Die baha GmbH und die BAWAG P.S.K. Bank für Arbeit und Wirtschaft und Österreichische Postsparkasse Aktiengesellschaft übernehmen trotz sorgfältigster Recherche keinerlei Haftung für die Richtigkeit der angegebenen Daten.
Factsheet erstellt von: www.baha.com am 17.04.2026 19:47

Investmentstrategie

Der Index setzt sich (einschließlich des Vereinigten Königreichs) aus europäischen börsennotierten Immobiliengesellschaften zusammen, die auf der Grundlage von drei Erwägungen zu nachhaltigen Anlagen ausgewählt werden: Daten zur Zertifizierung von grünen Gebäuden, zum Energieverbrauch und zu den Kohlenstoffemissionen. Gleichzeitig sollen die Ziele der Climate Transition Benchmark (CTB) eingehalten werden. Diese sehen vor, die CO2-Intensität im Vergleich zum anfänglichen Anlageuniversum um mindestens 30 % zu reduzieren und ein zusätzliches Dekarbonisierungsziel von 7 % pro Jahr zu erreichen, wie im Rahmen der Europäischen Taxonomie festgelegt. Die Art des hier verwendeten Ansatzes ist thematisch (der Index besteht aus Unternehmen, die Produkte und Dienstleistungen anbieten, die konkrete Lösungen für bestimmte ökologische und/oder soziale Herausforderungen bieten, mit dem Bestreben, vom erwarteten zukünftigen Wachstum in diesen Bereichen zu profitieren und dabei Kapital für den Wandel zu einer CO2-armen, inklusiven Wirtschaft bereitzustellen). Unternehmen, die in erheblichem Maße gegen die Prinzipien des UN Global Compact verstoßen, werden aus dem Index ausgeschlossen. Die maximale Gewichtung eines Unternehmens innerhalb des Index ist an jedem Neugewichtungsdatum auf 10 % begrenzt.

Fondsspezifische Informationen

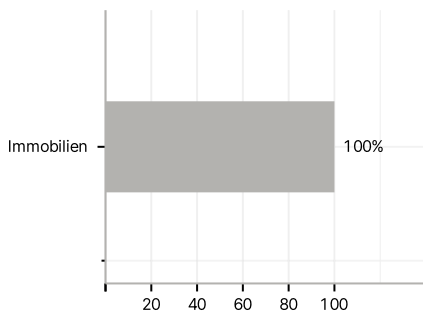
Im Rahmen der Anlagestrategie kann in wesentlichem Umfang in Derivate investiert werden. Die Fondsbestimmungen des BNP PARIBAS EASY FTSE EPRA Nareit Developed Europe Green CTB UCITS ETF Capitalisation wurden durch die FMA bewilligt. Der BNP PARIBAS EASY FTSE EPRA Nareit Developed Europe Green CTB UCITS ETF Capitalisation kann mehr als 35 % des Fondsvermögens in Wertpapiere/Geldmarktinstrumente folgender Emittenten investieren: by a Member State, one or more of its local authorities, a Third Country part of the OECD, Brazil, People's Republic of China, India, Russia, Singapore and South Africa, or a public international body to which one or more Member States belong..

Investmentziel

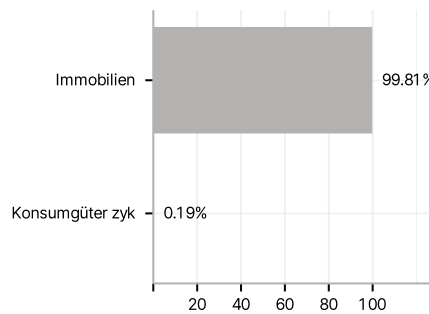
Bei dem Produkt handelt es sich um einen passiv verwalteten Fonds, der einen Index nachbildet. Ziel des Produkts ist die Nachbildung (mit einem maximalen Tracking Error* von 1 %) der Wertentwicklung des FTSE EPRA Nareit Developed Europe Green EU CTB (NTR) Index (der Index) durch Anlagen in Aktien von im Index enthaltenen Immobilienunternehmen, wobei die Gewichtungen des Index berücksichtigt werden (vollständige Nachbildung).

Veranlagungsstruktur

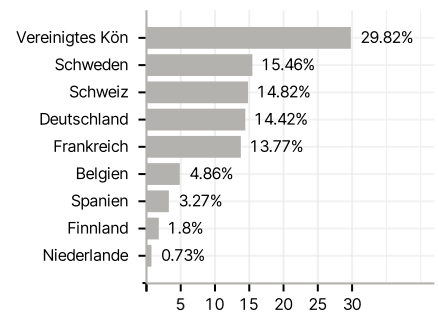
Anlagearten



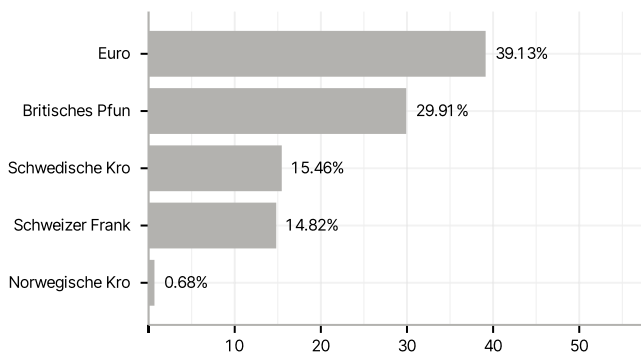
Branchen



Länder



Währungen



Größte Positionen

