

Amundi MSCI Smart Mobility UCITS ETF Acc / LU2023679090 / LYX0ZJ / Amundi Luxembourg

Aktuell 28.04.2026¹	Region	Branche	Ausschüttungsart	Typ
27,87 USD	weltweit	ETF Aktien	thesaurierend	Alternative Investm.



Risikokennzahlen

SRI	1	2	3	4	5	6	7
-----	---	---	---	---	----------	---	---

Jahresperformance

2025	+29,65%
2024	+13,65%
2023	+13,20%
2022	-35,81%
2021	+30,92%

Performanceergebnisse der Vergangenheit lassen keine Rückschlüsse auf die künftige Entwicklung zu.

Stammdaten		Konditionen		Sonstige Kennzahlen	
Fondart	Einzelfond	Ausgabeaufschlag	0,00%	Mindestveranlagung	EUR 1.500,00
Kategorie	ETF	Managementgebühr	0,35%	Sparplan	Ja
Fondsunterkategorie	ETF Aktien	Depotgebühr	-	UCITS / OGAW	Ja
Ursprungsland	Luxemburg	Tilgungsgebühr	0,00%	Gewinnbeteiligung	0,00%
Tranchenvolumen	(28.04.2026) USD 210,53 Mio.	Sonstige lfd. Kosten (07.04.2026)	0,45%	Umschichtgebühr	-
Gesamt-Fondsvolumen	(28.04.2026) USD 210,53 Mio.	Transaktionskosten	0,03%	Fondsgesellschaft	
Auflegedatum	10.03.2020	Amundi Luxembourg			
KESSt-Meldefonds	Ja	5 allée Scheffer, L-2520, Luxembourg			
Beginn des Geschäftsjahres	01.10.	Luxemburg			
Nachhaltigkeitsfondsart	Ethik/Ökologie	https://www.amundi.lu			
Fondsmanager	-				
Thema	Mobilität				

Performance	1M	6M	YTD	1J	2J	3J	5J	seit Beginn
Performance	+14,04%	+5,06%	+7,73%	+49,53%	+63,71%	+68,22%	+33,79%	+178,66%
Performance p.a.	-	-	-	+49,53%	+27,99%	+18,91%	+5,99%	+18,17%
Performance p.a. nach max. AGA	-	-	-	+49,53%	+27,95%	+18,93%	+6,00%	+18,16%
Sharpe Ratio	18,39	0,43	1,18	2,66	1,15	0,78	0,17	0,67
Volatilität	22,84%	19,00%	20,17%	17,82%	22,46%	21,47%	23,15%	23,87%
Schlechtester Monat	-	-8,28%	-8,28%	-8,28%	-8,28%	-15,03%	-15,03%	-15,03%
Bester Monat	-	+12,29%	+12,29%	+12,29%	+12,29%	+12,29%	+18,57%	+25,43%
Maximaler Verlust	-2,42%	-10,74%	-10,72%	-10,74%	-25,76%	-28,08%	-42,17%	-42,17%

Vertriebszulassung

Österreich, Deutschland, Schweiz;

1. Wichtiger Hinweis zum Aktualisierungsstand: Das angegebene Datum bezieht sich ausschließlich auf die Berechnung des NAV.

RISIKOHINWEISE: Die Informationen auf dieser Seite dienen ausschließlich zu Informationszwecken und sollten weder als Verkaufsangebot noch als Aufforderung zum Kauf des Wertpapiers oder einer Empfehlung zugunsten des Wertpapiers verstanden werden. Die baha GmbH und die BAWAG P.S.K. Bank für Arbeit und Wirtschaft und Österreichische Postsparkasse Aktiengesellschaft übernehmen trotz sorgfältigster Recherche keinerlei Haftung für die Richtigkeit der angegebenen Daten.
Factsheet erstellt von: www.baha.com am 29.04.2026 18:27

Amundi MSCI Smart Mobility UCITS ETF Acc / LU2023679090 / LYX0ZJ / Amundi Luxembourg

Investmentstrategie

Der Index zielt darauf ab, die Wertentwicklung von Unternehmen abzubilden, von denen erwartet wird, dass sie erhebliche Einnahmen aus Energiespeichertechnologien, autonomen Fahrzeugen, gemeinsam genutzter Mobilität und neuen Transportmethoden erzielen werden, und schließt Unternehmen aus, die im Vergleich zum Themenuniversum zu den Nachzüglern in den Bereichen Umwelt, Soziales und Unternehmensführung ("ESG") gehören, wie in Anhang I - ESG-bezogene Angaben des Prospekts des Teilfonds näher beschrieben. Die Indexmethodik wird anhand eines "Best-in-Class"-Ansatzes erstellt: Die am besten bewerteten Unternehmen werden für den Aufbau des Index ausgewählt. "Best-in-Class" ist ein Ansatz, bei dem führende oder leistungsstärkste Anlagen innerhalb eines Universums, eines Industriesektors oder einer Klasse ausgewählt werden. Unter Verwendung eines Best-in-Class-Ansatzes verfolgt der Index einen außerfinanziellen Ansatz, der eine Reduzierung des ursprünglichen Anlageuniversums um mindestens 20 % (ausgedrückt in der Anzahl der Emittenten) ermöglicht.

Fondsspezifische Informationen

Im Rahmen der Anlagestrategie kann in wesentlichem Umfang in Derivate investiert werden. Die Fondsbestimmungen des Amundi MSCI Smart Mobility UCITS ETF Acc wurden durch die FMA bewilligt. Der Amundi MSCI Smart Mobility UCITS ETF Acc kann mehr als 35 % des Fondsvermögens in Wertpapiere/ Geldmarktinstrumente folgender Emittenten investieren: by (i) a Member State of the European Union, its local authorities, or a public international body of which one or more Member State(s) of the European Union are member(s), (ii) any member state of the OECD or any member country of the G-20, or (iii) Singapore or Hong Kong.

Investmentziel

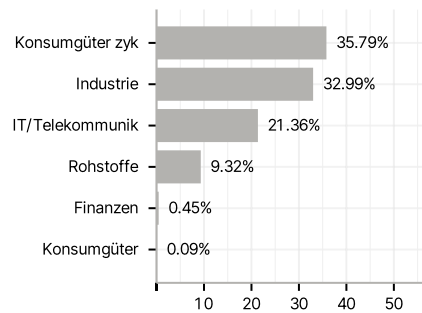
Das Ziel dieses Teilfonds besteht darin, die Wertentwicklung des MSCI ACWI IMI Future Mobility ESG Filtered Index (der "Index") nachzubilden und den Tracking Error zwischen dem Nettoinventarwert des Teilfonds und der Wertentwicklung des Index zu minimieren.

Veranlagungsstruktur

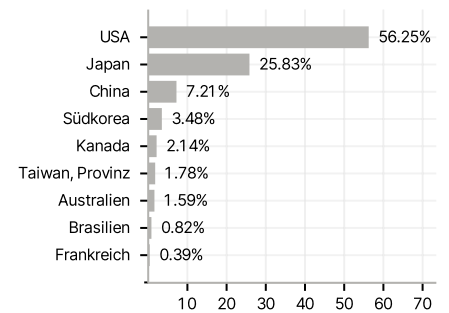
Anlagearten



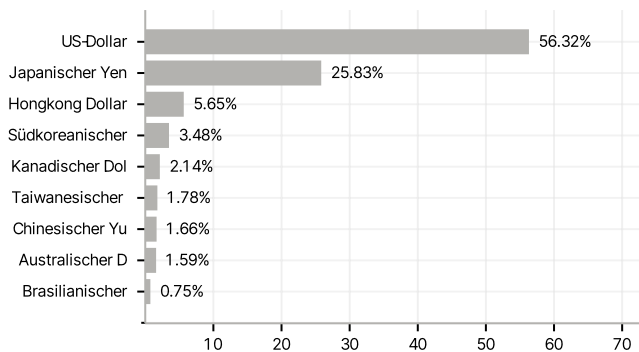
Branchen



Länder



Währungen



Größte Positionen

