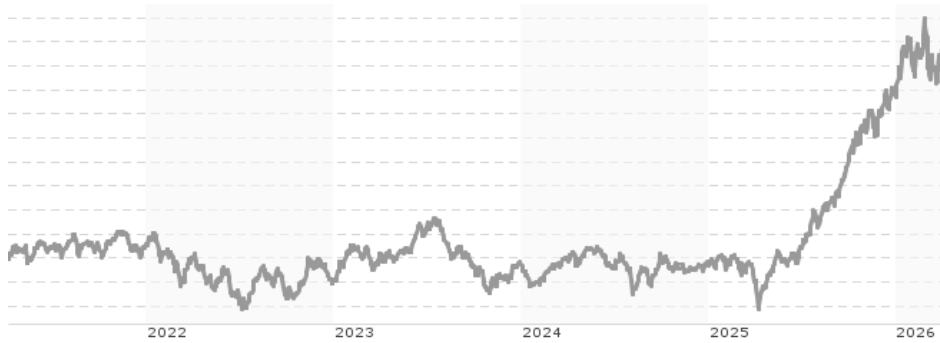


## L&G Battery Value-Chain UCITS ETF USD Accumulating ETF / IE00BF0M2Z96 / A2H5GK / LGIM Managers (EU)

<b>Aktuell 02.04.2026<sup>1</sup></b>	<b>Region</b>	<b>Branche</b>	<b>Ausschüttungsart</b>	<b>Typ</b>
32,37 USD	weltweit	ETF Aktien	thesaurierend	Alternative Investm.



### Risikokennzahlen

SRI	1	2	3	4	<b>5</b>	6	7
-----	---	---	---	---	----------	---	---

### Jahresperformance

2025	+72,17%
2024	-1,15%
2023	+8,11%
2022	-14,00%
2021	+15,91%

Performanceergebnisse der Vergangenheit lassen keine Rückschlüsse auf die künftige Entwicklung zu.

Stammdaten		Konditionen		Sonstige Kennzahlen	
Fondart	Einzelfond	Ausgabeaufschlag	0,00%	Mindestveranlagung	EUR 1,00
Kategorie	ETF	Managementgebühr	0,49%	Sparplan	Nein
Fondsunterkategorie	ETF Aktien	Depotgebühr	-	UCITS / OGAW	Ja
Ursprungsland	Irland	Tilgungsgebühr	0,00%	Gewinnbeteiligung	0,00%
Tranchenvolumen	(02.04.2026) USD 760,09 Mio.	Sonstige lfd. Kosten (26.02.2026)	0,49%	Umschichtgebühr	-
Gesamt-Fondsvolumen	(02.04.2026) USD 760,09 Mio.	Transaktionskosten	0,04%	<b>Fondsgesellschaft</b>	
Auflagedatum	23.12.2018	LGIM Managers (EU)			
KESSt-Meldefonds	Ja	70 SIR JOHN ROGERSON'S QUAY, D02 R296, Dublin			
Beginn des Geschäftsjahres	01.07.	Irland			
Nachhaltigkeitsfondsart	-	www.lgim.com/ie/			
Fondsmanager	-				
Thema	Batterietechnik				

Performance	1M	6M	YTD	1J	2J	3J	5J	seit Beginn
Performance	-3,84%	+28,62%	+10,57%	+102,34%	+86,76%	+80,61%	+85,16%	+223,66%
Performance p.a.	-	-	-	+102,34%	+36,66%	+21,78%	+13,10%	+15,41%
Performance p.a. nach max. AGA	-	-	-	+102,34%	+36,66%	+21,78%	+13,11%	+15,39%
Sharpe Ratio	-1,04	2,18	1,41	3,83	1,47	0,92	0,52	0,64
Volatilität	37,37%	29,19%	33,29%	26,19%	23,60%	21,56%	21,15%	20,97%
Schlechtester Monat	-	-7,36%	-7,36%	-7,36%	-7,36%	-12,11%	-13,61%	-15,45%
Bester Monat	-	+12,25%	+8,61%	+12,29%	+12,29%	+12,29%	+13,51%	+28,15%
Maximaler Verlust	-9,97%	-13,33%	-13,33%	-13,80%	-24,90%	-32,61%	-32,61%	-39,86%

### Vertriebszulassung

Österreich, Deutschland, Schweiz;

1. Wichtiger Hinweis zum Aktualisierungsstand: Das angegebene Datum bezieht sich ausschließlich auf die Berechnung des NAV.

RISIKOHINWEISE: Die Informationen auf dieser Seite dienen ausschließlich zu Informationszwecken und sollten weder als Verkaufsangebot noch als Aufforderung zum Kauf des Wertpapiers oder einer Empfehlung zugunsten des Wertpapiers verstanden werden. Die baha GmbH und die BAWAG P.S.K. Bank für Arbeit und Wirtschaft und Österreichische Postsparkasse Aktiengesellschaft übernehmen trotz sorgfältigster Recherche keinerlei Haftung für die Richtigkeit der angegebenen Daten.  
Factsheet erstellt von: www.baha.com am 05.04.2026 22:09

## L&G Battery Value-Chain UCITS ETF USD Accumulating ETF / IE00BF0M2Z96 / A2H5GK / LGIM Managers (EU)

### Investmentstrategie

Der Index besteht aus Unternehmen, die an verschiedenen Börsen rund um die Welt gehandelt werden. Es sind entweder (i) Bergbauunternehmen, die Metalle für die Herstellung von Batterien fördern, oder (ii) Unternehmen, die elektrochemische Energiespeichertechnologien (z. B. Batterietechnologien) entwickeln und Batterien herstellen. Eine "Batterie" ist ein Gerät, das aus einer oder aus mehreren elektrochemischen Zellen besteht und mit chemischen Reaktionen...

### Fondsspezifische Informationen

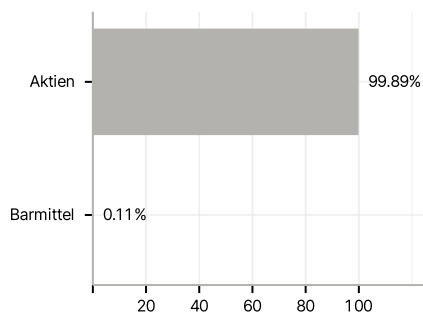
Im Rahmen der Anlagestrategie kann in wesentlichem Umfang in Derivate investiert werden. Die Fondsbestimmungen des L&G Battery Value-Chain UCITS ETF USD Accumulating ETF wurden durch die FMA bewilligt. Der L&G Battery Value-Chain UCITS ETF USD Accumulating ETF kann mehr als 35 % des Fondsvermögens in Wertpapiere/Geldmarktinstrumente folgender Emittenten investieren: by any Member State, its local authorities, non-Member States or public international body of which one or more Member States are members. The individual issuers must be listed in the Prospectus and may be drawn from the following list: OECD Governments (provided the issues are investment grade), Government of China (provided the issues are of investment grade), Government of Brazil (provided the issues are of investment grade), Government of India (provided the issues are of investment grade), Government of Singapore, European Investment Bank, European Bank for Reconstruction and Development, International Finance Corporation, International Monetary Fund, Euratom, The Asian Development Bank, European Central Bank, Council of Europe, Eurofima, African Development Bank, International Bank for Reconstruction and Development (The World Bank), The Inter American Development Bank, European Union, Federal National Mortgage Association (Fannie Mae), Federal Home Loan Mortgage Corporation (Freddie Mac), Government National Mortgage Association (Ginnie Mae), Student Loan Marketing Association (Sallie Mae), Federal Home Loan Bank, Federal Farm Credit Bank, Tennessee Valley Authority and Straight-A Funding LLC.

### Investmentziel

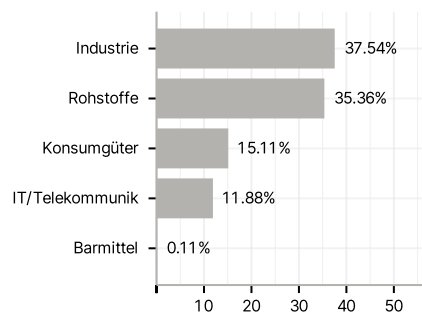
Der Fonds ist ein passiv verwalteter börsengehandelter Fonds, der darauf abzielt, die Wertentwicklung des Solactive Battery Value-Chain Index Net Total Return (der "Index") nach Abzug aller laufenden Gebühren und sonstigen Kosten in Verbindung mit dem Betrieb des Fonds nachzubilden. Der Fonds bewirbt eine Reihe ökologischer Merkmale, die durch die Nachbildung des Index erreicht werden. Anteile dieser Anteilsklasse (die "Anteile") lauten auf USD und können an Börsen von gewöhnlichen Anlegern über einen Intermediär (z. B. einen Börsenmakler) gekauft und verkauft werden. Unter normalen Bedingungen können nur zugelassene Teilnehmer Anteile direkt von der Gesellschaft kaufen und an die Gesellschaft verkaufen. Zugelassene Teilnehmer können ihre Anteile auf Anfrage in Übereinstimmung mit den auf <http://www.lgim.com> veröffentlichten "Handelsfristen" zurückgeben.

### Veranlagungsstruktur

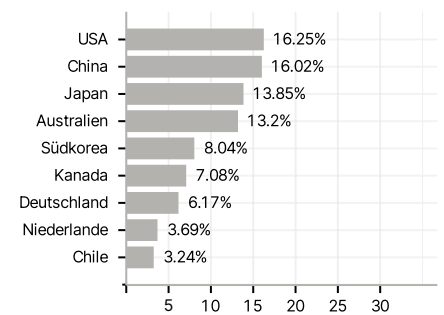
#### Anlagearten



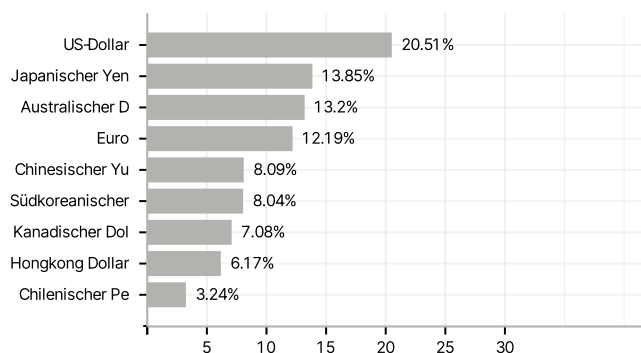
#### Branchen



#### Länder



#### Währungen



#### Größte Positionen

