

**RIZE CYBERSECURITY AND DATA PRIVACY UCITS ETF - USD Accumulating ETF / IE00BJXRZJ40 / A2PX6V / IQ EQ Fund M. ...**

|                                       |               |                |                         |                      |
|---------------------------------------|---------------|----------------|-------------------------|----------------------|
| <b>Aktuell 28.05.2026<sup>1</sup></b> | <b>Region</b> | <b>Branche</b> | <b>Ausschüttungsart</b> | <b>Typ</b>           |
| 9,38 USD                              | weltweit      | ETF Aktien     | thesaurierend           | Alternative Investm. |


**Risikokennzahlen**

|     |   |   |   |   |          |   |   |
|-----|---|---|---|---|----------|---|---|
| SRI | 1 | 2 | 3 | 4 | <b>5</b> | 6 | 7 |
|-----|---|---|---|---|----------|---|---|

**Jahresperformance**

|      |         |
|------|---------|
| 2025 | +1,17%  |
| 2024 | +9,76%  |
| 2023 | +44,78% |
| 2022 | -32,34% |
| 2021 | +4,99%  |

Performanceergebnisse der Vergangenheit lassen keine Rückschlüsse auf die künftige Entwicklung zu.

| Stammdaten                       |   | Konditionen   |       | Sonstige Kennzahlen      |          |
|----------------------------------|---|---|-------|--------------------------|----------|
| Fondart                          | Einzelfond                              | Ausgabeaufschlag  | 0,00% | Mindestveranlagung       | EUR 1,00 |
| Kategorie                        | ETF                                     | Managementgebühr  | 0,45% | Sparplan                 | Ja       |
| Fondsunterkategorie              | ETF Aktien                              | Depotgebühr   | -     | UCITS / OGAW             | Ja       |
| Ursprungsland                    | Irland                                  | Tilgungsgebühr  | 0,00% | Gewinnbeteiligung        | 0,00%    |
| Tranchenvolumen (28.05.2026)     | USD 119,38 Mio.                         | Sonstige lfd. Kosten (29.07.2025)                         | 0,45% | Umschichtgebühr          | 3,00%    |
| Gesamt-Fondsvolumen (28.05.2026) | USD 119,38 Mio.                         | Transaktionskosten  | 0,04% | <b>Fondsgesellschaft</b> |          |
| Auflegedatum                     | 22.01.2020                              | IQ EQ Fund M. (IE)  |       |                          |          |
| KESSt-Meldefonds                 | Ja                                      | 5th Floor, 76 Sir John Rogerson's Quay,, D02 C9D0, Dublin |       |                          |          |
| Beginn des Geschäftsjahres       | 01.07.                                  | Irland  |       |                          |          |
| Nachhaltigkeitsfondsart          | -                                       | iqeq.com  |       |                          |          |
| Fondsmanager                     | IQ EQ Fund Management (Ireland) Limited |   |       |                          |          |
| Thema                            | Cybersicherheit                         |   |       |                          |          |

| Performance                    | 1M      | 6M      | YTD     | 1J      | 2J      | 3J      | 5J      | seit Beginn |
|--------------------------------|---------|---------|---------|---------|---------|---------|---------|-------------|
| Performance                    | +22,23% | +12,79% | +15,11% | +5,58%  | +34,06% | +60,38% | +35,75% | +89,94%     |
| Performance p.a.               | -       | -       | -       | +5,58%  | +15,79% | +17,05% | +6,30%  | +10,73%     |
| Performance p.a. nach max. AGA | -       | -       | -       | +5,58%  | +15,79% | +17,05% | +6,30%  | +10,72%     |
| Sharpe Ratio                   | 40,24   | 0,87    | 1,25    | 0,13    | 0,56    | 0,64    | 0,16    | 0,33        |
| Volatilität                    | 26,03%  | 29,06%  | 31,48%  | 24,93%  | 24,11%  | 23,02%  | 24,80%  | 25,84%      |
| Schlechtester Monat            | -       | -9,32%  | -9,32%  | -9,32%  | -9,32%  | -9,32%  | -11,57% | -11,57%     |
| Bester Monat                   | -       | +23,01% | +23,01% | +23,01% | +23,01% | +23,01% | +23,01% | +23,01%     |
| Maximaler Verlust              | -3,74%  | -23,26% | -20,39% | -30,88% | -30,88% | -30,88% | -40,81% | -40,81%     |

**Vertriebszulassung**

Österreich, Deutschland, Schweiz;

1. Wichtiger Hinweis zum Aktualisierungsstand: Das angegebene Datum bezieht sich ausschließlich auf die Berechnung des NAV.

RISIKOHINWEISE: Die Informationen auf dieser Seite dienen ausschließlich zu Informationszwecken und sollten weder als Verkaufsangebot noch als Aufforderung zum Kauf des Wertpapiers oder einer Empfehlung zugunsten des Wertpapiers verstanden werden. Die baha GmbH und die BAWAG P.S.K. Bank für Arbeit und Wirtschaft und Österreichische Postsparkasse Aktiengesellschaft übernehmen trotz sorgfältigster Recherche keinerlei Haftung für die Richtigkeit der angegebenen Daten.  
 Factsheet erstellt von: www.baha.com am 31.05.2026 03:58

# RIZE CYBERSECURITY AND DATA PRIVACY UCITS ETF - USD Accumulating ETF / IE00BJXRZJ40 / A2PX6V / IQ EQ Fund M. ...

## Fondsspezifische Informationen

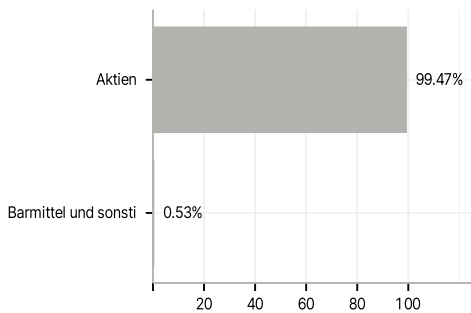
Im Rahmen der Anlagestrategie kann in wesentlichem Umfang in Derivate investiert werden. Die Fondsbestimmungen des RIZE CYBERSECURITY AND DATA PRIVACY UCITS ETF - USD Accumulating ETF wurden durch die FMA bewilligt. Der RIZE CYBERSECURITY AND DATA PRIVACY UCITS ETF - USD Accumulating ETF kann mehr als 35 % des Fondsvermögens in Wertpapiere/Geldmarktinstrumente folgender Emittenten investieren: OECD Governments (provided the relevant issues are of investment grade), Government of Brazil (provided the issues are investment grade), , Government of the People's Republic of China, Government of India (provided the issues are of investment grade), Government of Singapore, European Investment Bank, European Bank for Reconstruction and Development, International Finance Corporation, International Monetary Fund, Euratom, The Asian Development Bank, European Central Bank, Council of Europe, Eurofima, African Development Bank, International Bank for Reconstruction and Development (The World Bank), The Inter American Development Bank, European Union, Federal National Mortgage Association (Fannie Mae), Federal Home Loan Mortgage Corporation (Freddie Mac), Government National Mortgage Association (Ginnie Mae), Student Loan Marketing Association (Sallie Mae), Federal Home Loan Bank, Federal Farm Credit Bank, Tennessee Valley Authority and Straight-A Funding LLC.

## Investmentziel

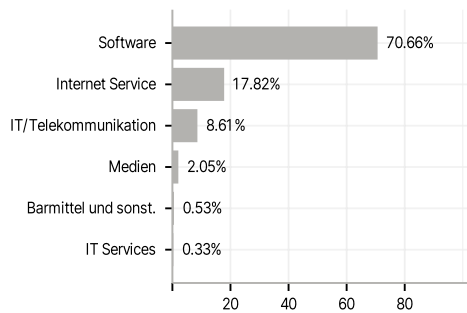
Der Rize Cybersecurity and Data Privacy UCITS ETF (RCRS) versucht, den Foxberry Tematica Research Cybersecurity & Data Privacy Index zu replizieren, der börsennotierte Unternehmen erfasst, die erhebliche Einnahmen aus der Erbringung von Produkten und Dienstleistungen erzielen, die Einzelpersonen und Organisationen vor Cyber-Bedrohungen schützen.

## Veranlagungsstruktur

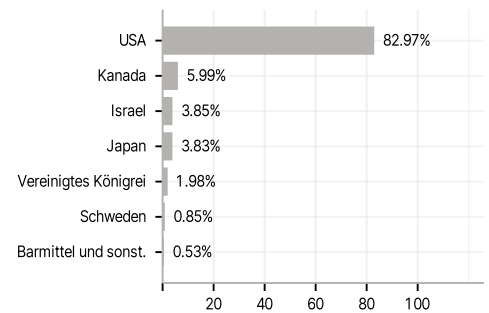
### Anlagearten



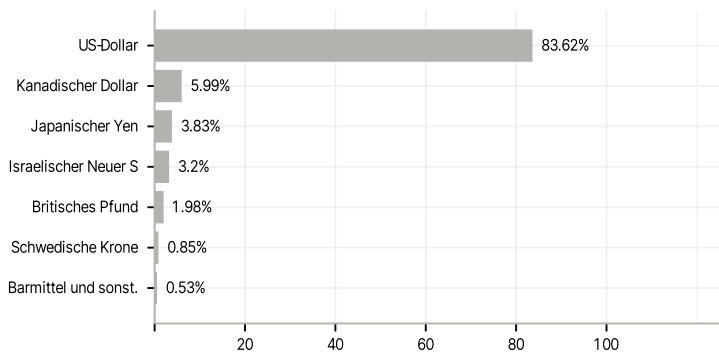
### Branchen



### Länder



### Währungen



### Größte Positionen

