

**Xtrackers Stoxx Europe 600 UCITS ETF 1C / LU0328475792 / DBX1A7 / DWS Investment S.A.**

|  |               |                |                         |                      |
|--|---------------|----------------|-------------------------|----------------------|
| <b>Aktuell 17.04.2026 <sup>1</sup></b> | <b>Region</b> | <b>Branche</b> | <b>Ausschüttungsart</b> | <b>Typ</b>           |
| 160,71 EUR                             | Europa        | ETF Aktien     | thesaurierend           | Alternative Investm. |


**Risikokennzahlen**

|     |   |   |   |          |   |   |   |
|-----|---|---|---|----------|---|---|---|
| SRI | 1 | 2 | 3 | <b>4</b> | 5 | 6 | 7 |
|-----|---|---|---|----------|---|---|---|

**Jahresperformance**

|      |         |
|------|---------|
| 2025 | +20,02% |
| 2024 | +8,97%  |
| 2023 | +16,00% |
| 2022 | -10,50% |
| 2021 | +25,12% |

Performanceergebnisse der Vergangenheit lassen keine Rückschlüsse auf die künftige Entwicklung zu.

| Stammdaten                 |                            | Konditionen                                     |       | Sonstige Kennzahlen      |          |
|----------------------------|----------------------------|---|-------|--------------------------|----------|
| Fondart                    | Einzelfond                 | Ausgabeaufschlag                                | 0,00% | Mindestveranlagung       | EUR 1,00 |
| Kategorie                  | ETF                        | Managementgebühr                                | 0,10% | Sparplan                 | Ja       |
| Fondsunterkategorie        | ETF Aktien                 | Depotgebühr                                     | -     | UCITS / OGAW             | Ja       |
| Ursprungsland              | Luxemburg                  | Tilgungsgebühr                                  | 0,00% | Gewinnbeteiligung        | 0,00%    |
| Tranchenvolumen            | (17.04.2026) EUR 3,79 Mrd. | Sonstige lfd. Kosten (10.11.2025)               | 0,20% | Umschichtgebühr          | 2,00%    |
| Gesamt-Fondsvolumen        | (31.03.2026) EUR 4,45 Mrd. | Transaktionskosten                              | 0,01% | <b>Fondsgesellschaft</b> |          |
| Auflegedatum               | 20.01.2009                 | DWS Investment S.A.                             |       |                          |          |
| KESSt-Meldefonds           | Ja                         | 2 Boulevard Konrad Adenauer, L-1115, Luxembourg |       |                          |          |
| Beginn des Geschäftsjahres | 01.01.                     | Luxemburg                                       |       |                          |          |
| Nachhaltigkeitsfondsart    | -                          | www.dws.com                                     |       |                          |          |
| Fondsmanager               | -                          |   |       |                          |          |
| Thema                      | -                          |   |       |                          |          |

| Performance                    | 1M     | 6M      | YTD    | 1J      | 2J      | 3J      | 5J      | seit Beginn |
|--------------------------------|--------|---------|--------|---------|---------|---------|---------|-------------|
| Performance                    | +4,48% | +11,80% | +6,61% | +27,21% | +32,95% | +46,06% | +62,29% | +451,12%    |
| Performance p.a.               | -      | -       | -      | +27,21% | +15,30% | +13,45% | +10,17% | +10,40%     |
| Performance p.a. nach max. AGA | -      | -       | -      | +27,21% | +15,30% | +13,46% | +10,17% | +10,39%     |
| Sharpe Ratio                   | 3,09   | 1,68    | 1,39   | 2,14    | 0,99    | 0,92    | 0,58    | 0,50        |
| Volatilität                    | 21,17% | 13,58%  | 15,93% | 11,68%  | 13,20%  | 12,18%  | 13,79%  | 16,53%      |
| Schlechtester Monat            | -      | -7,64%  | -7,64% | -7,64%  | -7,64%  | -7,64%  | -8,01%  | -14,51%     |
| Bester Monat                   | -      | +7,70%  | +7,70% | +7,70%  | +7,70%  | +7,70%  | +7,74%  | +14,31%     |
| Maximaler Verlust              | -4,81% | -9,38%  | -9,38% | -9,38%  | -16,18% | -16,18% | -20,64% | -35,36%     |

**Vertriebszulassung**

Österreich, Deutschland, Schweiz, Vereinigtes Königreich;

1. Wichtiger Hinweis zum Aktualisierungsstand: Das angegebene Datum bezieht sich ausschließlich auf die Berechnung des NAV.

 RISIKOHINWEISE: Die Informationen auf dieser Seite dienen ausschließlich zu Informationszwecken und sollten weder als Verkaufsangebot noch als Aufforderung zum Kauf des Wertpapiers oder einer Empfehlung zugunsten des Wertpapiers verstanden werden. Die baha GmbH und die BAWAG P.S.K. Bank für Arbeit und Wirtschaft und Österreichische Postsparkasse Aktiengesellschaft übernehmen trotz sorgfältigster Recherche keinerlei Haftung für die Richtigkeit der angegebenen Daten.  
 Factsheet erstellt von: www.baha.com am 20.04.2026 18:58

## Xtrackers Stoxx Europe 600 UCITS ETF 1C / LU0328475792 / DBX1A7 / DWS Investment S.A.

### Investmentstrategie

Der Index wird von STOXX Ltd. verwaltet. Er wird auf Basis der Netto-Gesamterträge (Total Return Net) berechnet, was bedeutet, dass alle Dividenden und Ausschüttungen der Unternehmen nach Steuern wieder in die Aktien angelegt werden. Zur Erreichung des Anlageziels wird der Fonds versuchen, den Index (vor Gebühren und Aufwendungen) durch den Erwerb aller oder einer wesentlichen Anzahl der darin enthaltenen Wertpapiere nachzubilden. Der Fonds kann Techniken und Instrumente für das Risikomanagement, zur Kostenreduzierung und zur Ergebnisverbesserung einsetzen. Diese Techniken und Instrumente können den Einsatz von Finanzkontrakten (Derivategeschäften) umfassen. Der Fonds kann in Bezug auf seine Anlagen auch besicherte Leihgeschäfte mit geeigneten Dritten eingehen, um zusätzliche Erträge zum Ausgleich der Kosten des Fonds zu erwirtschaften.

### Fondsspezifische Informationen

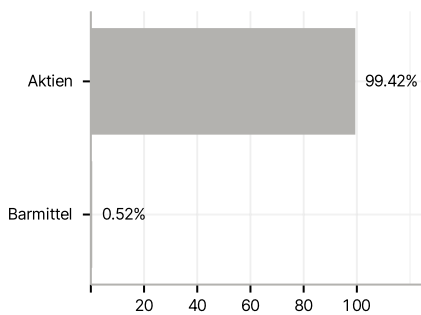
Im Rahmen der Anlagestrategie kann in wesentlichem Umfang in Derivate investiert werden. Die Fondsbestimmungen des Xtrackers Stoxx Europe 600 UCITS ETF 1C wurden durch die FMA bewilligt. Der Xtrackers Stoxx Europe 600 UCITS ETF 1C kann mehr als 35 % des Fondsvermögens in Wertpapiere/ Geldmarktinstrumente folgender Emittenten investieren: EU-Mitgliedstaat oder dessen Gebietskörperschaften, von einem anderen OECD-Mitgliedstaat, von Singapur oder einem G20-Mitgliedstaat oder von internationalen Organisationen öffentlich-rechtlichen Charakters, denen ein oder mehrere EU-Mitgliedstaaten angehören.

### Investmentziel

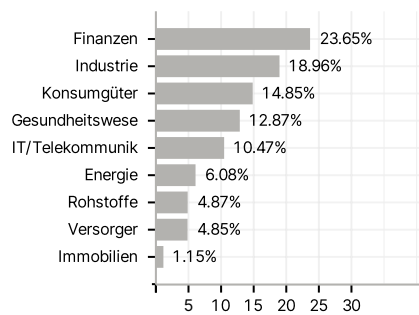
Der Fonds wird passiv verwaltet. Das Anlageziel besteht darin, die Wertentwicklung des STOXX® Europe 600 Index (der "Index") abzubilden, der die Wertentwicklung der Aktien von 600 Unternehmen in Westeuropa widerspiegeln soll. Der Index enthält Aktien von Unternehmen mit hoher, mittlerer und geringer Marktkapitalisierung gemessen am Gesamtwert der frei verfügbaren Aktien eines Unternehmens im Vergleich zu anderen Unternehmen. Die Gewichtung eines Unternehmens im Index hängt von seiner relativen Größe ab, darf jedoch an jedem vierteljährlichen Überprüfungstermin höchstens 20% des Index ausmachen. Die Indexzusammensetzung wird mindestens vierteljährlich überprüft.

### Veranlagungsstruktur

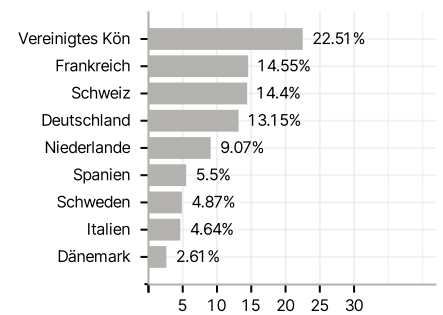
#### Anlagearten



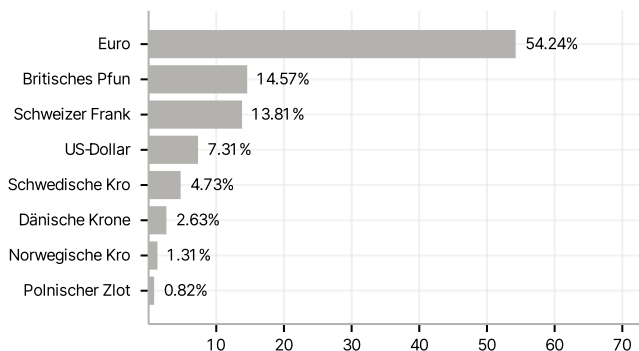
#### Branchen



#### Länder



#### Währungen



#### Größte Positionen

