

iShares MSCI World Consumer Staples Sector Advanced UCITS ETF USD (Dist) / IE00BJ5JP329 / A2PHCH / BlackRock AM (IE)

Aktuell 13.04.2026¹	Region	Branche	Ausschüttungsart	Typ
5,96 USD	weltweit	ETF Aktien	ausschüttend	Alternative Investm.



Risikokennzahlen

SRI	1	2	3	4	5	6	7
-----	---	---	---	---	---	---	---

Jahresperformance

2025	+5,59%
2024	+2,35%
2023	+3,48%
2022	-6,07%
2021	+13,08%

Performanceergebnisse der Vergangenheit lassen keine Rückschlüsse auf die künftige Entwicklung zu.

Stammdaten		Konditionen		Sonstige Kennzahlen	
Fondart	Einzelfond	Ausgabeaufschlag	0,00%	Mindestveranlagung	EUR 1,00
Kategorie	ETF	Managementgebühr	0,00%	Sparplan	Nein
Fondsunterkategorie	ETF Aktien	Depotgebühr	-	UCITS / OGAW	Ja
Ursprungsland	Irland	Tilgungsgebühr	0,00%	Gewinnbeteiligung	0,00%
Tranchenvolumen (13.04.2026)	USD 107,29 Mio.	Sonstige lfd. Kosten (12.08.2025)	0,18%	Umschichtgebühr	-
Gesamt-Fondsvolumen (13.04.2026)	USD 107,29 Mio.	Transaktionskosten	0,05%	Fondsgesellschaft	
Auflagedatum	17.10.2019	Ausschüttungen		BlackRock AM (IE)	
KESSt-Meldefonds	Ja	11.12.2025	0.06 USD	Glencar House, 20 Merrion Road, Dublin 4, D04 T9F3, Dublin	
Beginn des Geschäftsjahres	01.12.	12.06.2025	0.07 USD	Irland	
Nachhaltigkeitsfondsart	-	12.12.2024	0.06 USD	https://www.blackrock.com	
Fondsmanager	BlackRock Asset Management Ireland Limited	13.06.2024	0.08 USD		
		14.12.2023	0.06 USD		
Thema	Lebensstil/Verbrauchtrends				

Performance	1M	6M	YTD	1J	2J	3J	5J	seit Beginn
Performance	-2,44%	+3,77%	+2,17%	+2,37%	+12,41%	+8,45%	+19,82%	+35,43%
Performance p.a.	-	-	-	+2,37%	+6,04%	+2,74%	+3,68%	+4,78%
Performance p.a. nach max. AGA	-	-	-	+2,37%	+6,02%	+2,74%	+3,68%	+4,78%
Sharpe Ratio	-1,82	0,45	0,41	0,02	0,35	0,05	0,14	0,20
Volatilität	15,05%	12,33%	14,12%	11,27%	11,01%	10,27%	10,99%	12,98%
Schlechtester Monat	-	-10,61%	-10,61%	-10,61%	-10,61%	-10,61%	-10,61%	-10,61%
Bester Monat	-	+8,12%	+8,12%	+8,12%	+8,12%	+8,12%	+8,47%	+8,47%
Maximaler Verlust	-4,34%	-11,25%	-11,25%	-11,25%	-11,25%	-12,73%	-17,33%	-23,94%

Vertriebszulassung

Österreich, Deutschland, Schweiz;

1. Wichtiger Hinweis zum Aktualisierungsstand: Das angegebene Datum bezieht sich ausschließlich auf die Berechnung des NAV.

iShares MSCI World Consumer Staples Sector Advanced UCITS ETF USD (Dist) / IE00BJ5JP329 / A2PHCH / BlackRock AM (IE)

Investmentstrategie

Der Index misst die Wertentwicklung von Unternehmen, die im MSCI World Consumer Staples Index (der "Parent-Index") enthalten sind, und schließt Emittenten basierend auf den im Prospekt beschriebenen Umwelt-, Sozial- und Governance-Ausschlusskriterien (ESG) des Indexanbieters aus. Emittenten können ausgeschlossen werden, wenn sie an umstrittenen, nuklearen und konventionellen Waffen, zivilen Feuerwaffen, Tabak, Kraftwerkskohle oder Ölsanden beteiligt sind und als gegen die Prinzipien des Global Compact der Vereinten Nationen verstößend eingestuft werden. Der Index schließt auch Unternehmen aufgrund ihrer Beteiligung an sehr schwerwiegenden, ESGbezogenen Kontroversen aus. Die verbleibenden Unternehmen werden mithilfe eines Optimierungsprozesses gewichtet, der darauf abzielt, die CO₂-Emissionsintensität und die potenziellen Emissionen zu reduzieren, den ESG Score zu erhöhen und den Tracking Error im Vergleich zum Parent-Index zu minimieren. Der Parent-Index misst die Wertentwicklung von Aktien mit hoher und mittlerer Marktkapitalisierung aus Ländern entwickelter Märkte, die die Größen-, Liquiditäts- und Freefloat-Kriterien von MSCI erfüllen, die gemäß Global Industry Classification Standard (GICS) dem Sektor Basiskonsumgüter angehören, wie im Verkaufsprospekt beschrieben. Der Fonds kann auch kurzfristige besicherte Ausleihungen seiner Anlagen an bestimmte berechnete Dritte vornehmen, um zusätzliche Erträge zu erzielen und die Kosten des Fonds auszugleichen.

Fondsspezifische Informationen

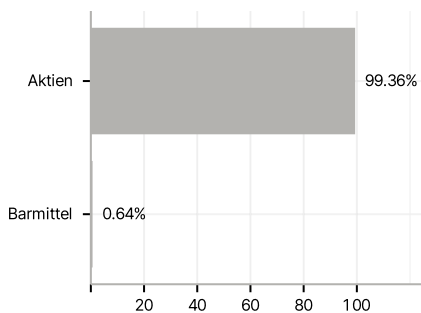
Im Rahmen der Anlagestrategie kann in wesentlichem Umfang in Derivate investiert werden. Die Fondsbestimmungen des iShares MSCI World Consumer Staples Sector Advanced UCITS ETF USD (Dist) wurden durch die FMA bewilligt. Der iShares MSCI World Consumer Staples Sector Advanced UCITS ETF USD (Dist) kann mehr als 35 % des Fondsvermögens in Wertpapiere/Geldmarktinstrumente folgender Emittenten investieren: Mitgliedstaat, dessen Gebietskörperschaften, einem Nicht-Mitgliedstaat oder einer internationalen Körperschaft öffentlichen Rechts, der ein oder mehrere Mitgliedstaaten als Mitglieder angehören. Regierungen von OECD-Ländern (vorausgesetzt, es handelt es sich um erstklassige Emissionen mit Investment-Grade-Rating), Regierung von Brasilien (vorausgesetzt, es handelt es sich um erstklassige Emissionen mit Investment-Grade-Rating), Regierung der Volksrepublik China, Regierung von Indien (vorausgesetzt, es handelt es sich um erstklassige Emissionen mit Investment-Grade-Rating), Regierung von Singapur, Europäische Investitionsbank, Europäische Bank für Wiederaufbau und Entwicklung, International Finance Corporation, Internationaler Währungsfonds, Euratom, Asiatische Entwicklungsbank, Europäische Zentralbank, Europarat, Eurofima, Afrikanische Entwicklungsbank, Internationale Bank für Wiederaufbau und Entwicklung (die Weltbank), Interamerikanische Entwicklungsbank, Europäische Union, Federal National Mortgage Association (Fannie Mae), Federal Home Loan Mortgage Corporation (Freddie Mac), Government National Mortgage Association (Ginnie Mae), Student Loan Marketing Association (Sallie Mae), Federal Home Loan Bank, Federal Farm Credit Bank, Tennessee Valley Authority und Straight-A Funding LLC..

Investmentziel

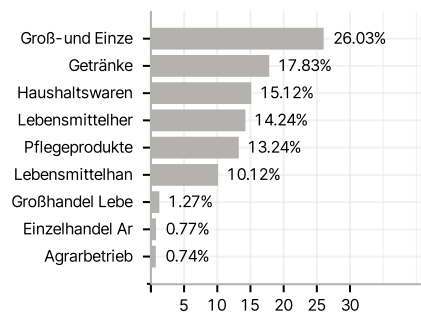
Die Anteilklasse ist eine Anteilklasse eines Fonds, der durch eine Kombination aus Kapitalwachstum und Erträgen auf das Fondsvermögen die Erzielung einer Rendite aus Ihrer Anlage anstrebt, welche die Rendite des MSCI World Consumer Staples Advanced Select 20 35 Capped Index, des Referenzindex des Fonds (Index), widerspiegelt. Die Anteilklasse wird über den Fonds passiv verwaltet und strebt an, soweit dies möglich und machbar ist, in die Eigenkapitalinstrumente (z. B. Aktien) zu investieren, aus denen sich der Index zusammensetzt.

Veranlagungsstruktur

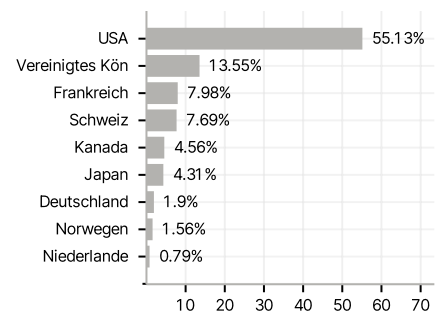
Anlagearten



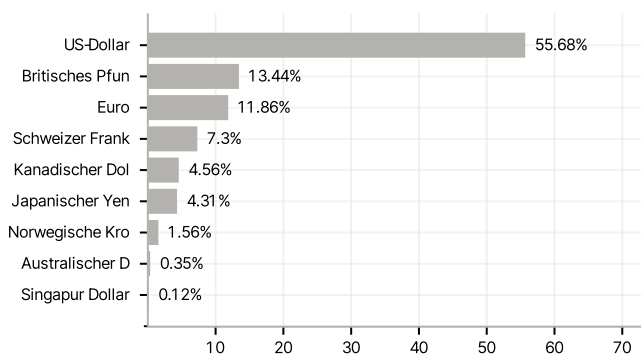
Branchen



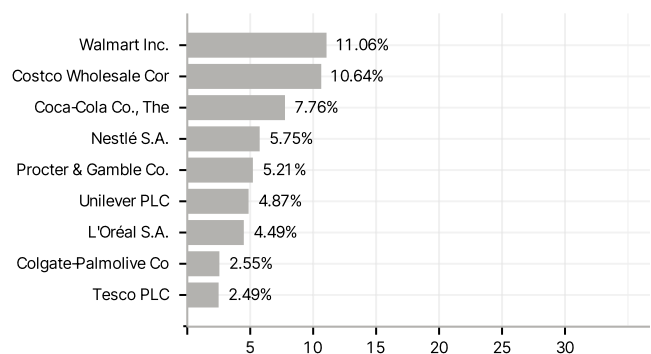
Länder



Währungen



Größte Positionen



RISIKOHINWEISE: Die Informationen auf dieser Seite dienen ausschließlich zu Informationszwecken und sollten weder als Verkaufsangebot noch als Aufforderung zum Kauf des Wertpapiers oder einer Empfehlung zugunsten des Wertpapiers verstanden werden. Die baha GmbH und die BAWAG P.S.K. Bank für Arbeit und Wirtschaft und Österreichische Postsparkasse Aktiengesellschaft übernehmen trotz sorgfältigster Recherche keinerlei Haftung für die Richtigkeit der angegebenen Daten.
Factsheet erstellt von: www.baha.com am 14.04.2026 18:47