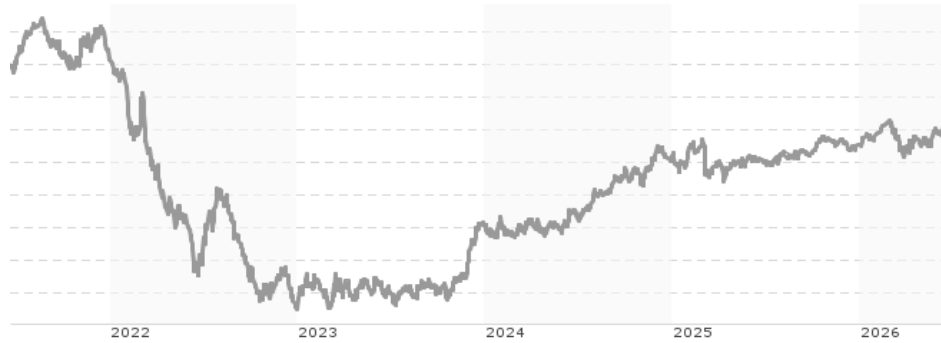


Amundi Global Aggregate Proceeds Bond 1-10Y UCITS ETF Acc / LU981859819 / LYX0X6 / Amundi Luxembourg

Aktuell 18.06.2026 ¹	Region	Branche	Ausschüttungsart	Typ
19,25 EUR	weltweit	ETF Anleihen	thesaurierend	Alternative Investm.



Risikokennzahlen	
SRI	1 2 3 4 5 6 7
Jahresperformance	
2025	+0,78%
2024	+4,61%
2023	+6,15%
2022	-15,31%
2021	-2,29%

Performanceergebnisse der Vergangenheit lassen keine Rückschlüsse auf die künftige Entwicklung zu.

Stammdaten		Konditionen		Sonstige Kennzahlen	
Fondart	Einzelfond	Ausgabeaufschlag	0,00%	Mindestveranlagung	EUR 1.500,00
Kategorie	ETF	Managementgebühr	0,08%	Sparplan	Nein
Fondsunterkategorie	ETF Anleihen	Depotgebühr	-	UCITS / OGAW	Ja
Ursprungsland	Luxemburg	Tilgungsgebühr	0,00%	Gewinnbeteiligung	0,00%
Tranchenvolumen	(18.06.2026) EUR 15,22 Mio.	Sonstige lfd. Kosten (05.05.2026)	0,15%	Umschichtgebühr	0,00%
Gesamt-Fondsvolumen	(18.06.2026) EUR 26,39 Mio.	Transaktionskosten	0,04%	Fondsgesellschaft	
Auflagedatum	13.09.2019	Amundi Luxembourg			
KESSt-Meldefonds	Ja	5 allée Scheffer, L-2520, Luxembourg			
Beginn des Geschäftsjahres	01.10.	Luxemburg			
Nachhaltigkeitsfondsart	-	https://www.amundi.lu			
Fondsmanager	-				
Thema	-				

Performance	1M	6M	YTD	1J	2J	3J	5J	seit Beginn
Performance	+1,36%	+1,43%	+1,28%	+2,20%	+5,90%	+12,16%	-3,81%	-3,76%
Performance p.a.	-	-	-	+2,20%	+2,91%	+3,90%	-0,77%	-0,56%
Performance p.a. nach max. AGA	-	-	-	+2,20%	+2,91%	+3,90%	-0,77%	-0,56%
Sharpe Ratio	6,12	0,16	0,12	-0,09	0,17	0,47	-0,75	-0,71
Volatilität	2,41%	2,90%	2,97%	2,41%	2,81%	3,14%	4,28%	4,23%
Schlechtester Monat	-	-1,97%	-1,97%	-1,97%	-1,97%	-1,97%	-3,30%	-4,19%
Bester Monat	-	+0,98%	+0,98%	+0,98%	+2,11%	+2,61%	+4,23%	+4,23%
Maximaler Verlust	-0,47%	-2,31%	-2,31%	-2,31%	-2,72%	-2,72%	-17,33%	-17,73%

Vertriebszulassung

Österreich, Deutschland, Schweiz, Luxemburg;

1. Wichtiger Hinweis zum Aktualisierungsstand: Das angegebene Datum bezieht sich ausschließlich auf die Berechnung des NAV.

RISIKOHINWEISE: Die Informationen auf dieser Seite dienen ausschließlich zu Informationszwecken und sollten weder als Verkaufsangebot noch als Aufforderung zum Kauf des Wertpapiers oder einer Empfehlung zugunsten des Wertpapiers verstanden werden. Die baha GmbH und die BAWAG P.S.K. Bank für Arbeit und Wirtschaft und Österreichische Postsparkasse Aktiengesellschaft übernehmen trotz sorgfältigster Recherche keinerlei Haftung für die Richtigkeit der angegebenen Daten.
Factsheet erstellt von: www.baha.com am 20.06.2026 17:08

Amundi Global Aggregate Proceeds Bond 1-10Y UCITS ETF Acc / LU1981859819 / LYX0X6 / Amundi Luxembourg

Investmentstrategie

Der Referenzindex ist repräsentativ für die Wertentwicklung von grünen Anleihen, die von Investment-Grade-Emittenten ausgegeben werden und auf mehrere Währungen lauten. Grüne Anleihen werden ausgegeben, um Projekte zu finanzieren, die positive Auswirkungen auf die Umwelt haben. Um in den Benchmark-Index aufgenommen zu werden, werden grüne Anleihen von MSCI ESG Research unabhängig anhand von vier Kriterien bewertet, um festzustellen, ob sie als grüne Anleihen einzustufen sind: angegebene Verwendung der Erlöse, Verfahren zur Bewertung und Auswahl umweltfreundlicher Projekte, Verfahren zur Verwaltung der Erlöse, Verpflichtung zur laufenden Berichterstattung über die Ergebnisse der Verwendung der Erlöse im Hinblick auf Umweltaspekte. Weitere Informationen finden Sie auf der Website: <http://www.msci.com/>. Der Benchmark-Index verfolgt einen außerfinanziellen Ansatz, der durch die Anlage von mindestens 90 % des Nettoinventarwerts des Fonds in grüne Anleihen, die den Benchmark-Index enthalten, erheblich zur Energiewende und zum ökologischen Wandel beiträgt. Die Grenzen der Methodik des Benchmark-Index werden im Prospekt des Fonds anhand von Risikofaktoren beschrieben, wie dem Marktrisiko im Zusammenhang mit Kontroversen. Der ESG-Score von Unternehmen wird von einer ESG-Rating-Agentur unter Verwendung von Rohdaten, Modellen und Schätzungen berechnet, die mit den für jeden Anbieter spezifischen Methoden erhoben/berechnet werden. Aufgrund der fehlenden Standardisierung und der Einzigartigkeit der einzelnen Methoden können die bereitgestellten Informationen unvollständig sein. Der...

Fondsspezifische Informationen

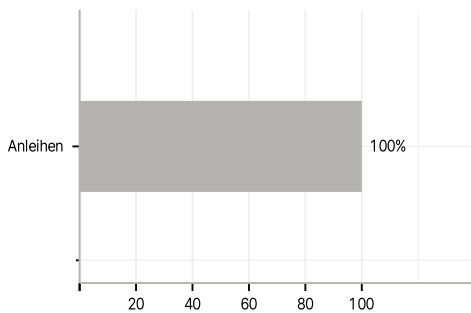
Im Rahmen der Anlagestrategie kann in wesentlichem Umfang in Derivate investiert werden. Die Fondsbestimmungen des Amundi Global Aggregate Proceeds Bond 1-10Y UCITS ETF Acc wurden durch die FMA bewilligt. Der Amundi Global Aggregate Proceeds Bond 1-10Y UCITS ETF Acc kann mehr als 35 % des Fondsvermögens in Wertpapiere/Geldmarktinstrumente folgender Emittenten investieren: by (i) a Member State of the European Union, its local authorities, or a public international body of which one or more Member State(s) of the European Union are member(s), (ii) any member state of the OECD or any member country of the G-20, or (iii) Singapore or Hong Kong.

Investmentziel

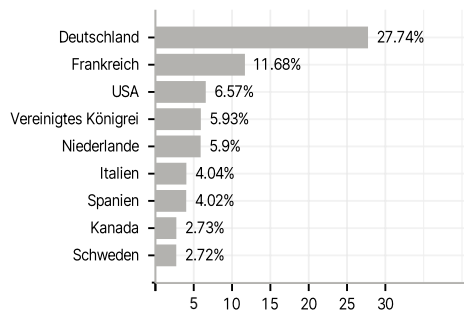
Der Fonds ist ein passiv verwalteter OGAW, der einen Index nachbildet. Das Anlageziel des Fonds besteht darin, die Aufwärts- und Abwärtsentwicklung des auf EUR lautenden Bloomberg MSCI Global Green Bond 1-10 Year Index (der "Benchmark-Index") nachzuvollziehen und gleichzeitig die Volatilität der Differenz zwischen der Rendite des Fonds und der Rendite des Benchmark-Index (der "Tracking Error") zu minimieren. Das voraussichtliche Niveau des Tracking Error unter normalen Marktbedingungen ist im Prospekt des Fonds angegeben.

Veranlagungsstruktur

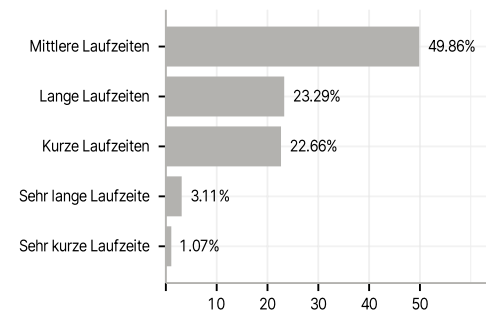
Anlagearten



Länder



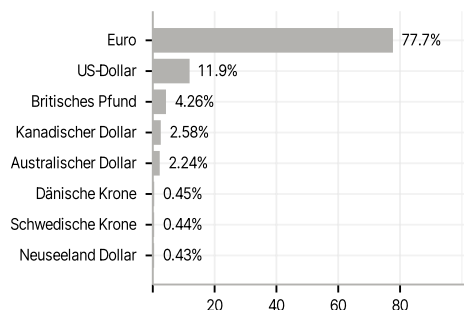
Laufzeiten



Rating



Währungen



Größte Positionen

