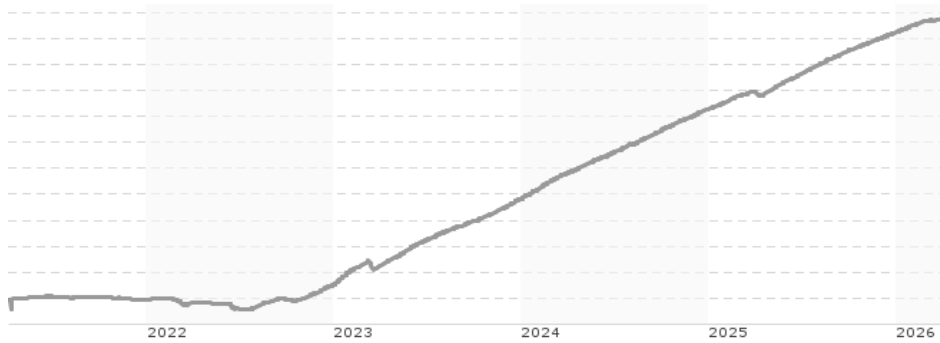


**AMUNDI USD FLOATING RATE CORPORATE BOND ESG UCITS ETF Acc / LU1681040900 / A2H59C / Amundi Luxembourg**

| Aktuell 02.04.2026 <sup>1</sup> | Region   | Branche      | Ausschüttungsart | Typ                  |
|---------------------------------|----------|--------------|------------------|----------------------|
| 135,98 USD                      | weltweit | ETF Anleihen | thesaurierend    | Alternative Investm. |


**Risikokennzahlen**

 SRI 1 2 3 4 5 6 7

**Jahresperformance**

|      |        |
|------|--------|
| 2025 | +5,16% |
| 2024 | +6,43% |
| 2023 | +6,52% |
| 2022 | +1,15% |
| 2021 | +0,05% |

Performanceergebnisse der Vergangenheit lassen keine Rückschlüsse auf die künftige Entwicklung zu.

| Stammdaten                 |                                     | Konditionen   |       | Sonstige Kennzahlen      |              |
|----------------------------|-------------------------------------|---|-------|--------------------------|--------------|
| Fondart                    | Einzelfond                          | Ausgabeaufschlag  | 0,00% | Mindestveranlagung       | EUR 1.500,00 |
| Kategorie                  | ETF                                 | Managementgebühr  | 0,11% | Sparplan                 | Nein         |
| Fondsunterkategorie        | ETF Anleihen                        | Depotgebühr   | -     | UCITS / OGAW             | Ja           |
| Ursprungsland              | Luxemburg                           | Tilgungsgebühr  | 0,00% | Gewinnbeteiligung        | 0,00%        |
| Tranchenvolumen            | (02.04.2026) USD 551,72 Mio.        | Sonstige lfd. Kosten (11.03.2026)                         | 0,18% | Umschichtgebühr          | 1,00%        |
| Gesamt-Fondsvolumen        | (02.04.2026) USD 777,93 Mio.        | Transaktionskosten  | 0,11% | <b>Fondsgesellschaft</b> |              |
| Auflegedatum               | 04.04.2018                          | Amundi Luxembourg   |       |                          |              |
| KESSt-Meldefonds           | Ja                                  | 5 allée Scheffer, L-2520, Luxembourg                      |       |                          |              |
| Beginn des Geschäftsjahres | 01.10.                              | Luxemburg   |       |                          |              |
| Nachhaltigkeitsfondsart    | Ethik/Ökologie                      | <a href="https://www.amundi.lu">https://www.amundi.lu</a> |       |                          |              |
| Fondsmanager               | Stéphanie Pless                     |   |       |                          |              |
|                            | Jean-Marc Guiot, Fabrice Degni Yace |   |       |                          |              |
| Thema                      | -                                   |   |       |                          |              |

| Performance                    | 1M     | 6M     | YTD    | 1J     | 2J      | 3J      | 5J      | seit Beginn |
|--------------------------------|--------|--------|--------|--------|---------|---------|---------|-------------|
| Performance                    | +0,12% | +2,04% | +0,89% | +4,80% | +10,84% | +18,54% | +21,64% | +29,71%     |
| Performance p.a.               | -      | -      | -      | +4,80% | +5,28%  | +5,83%  | +4,00%  | +3,31%      |
| Performance p.a. nach max. AGA | -      | -      | -      | +4,80% | +5,28%  | +5,83%  | +4,00%  | +3,30%      |
| Sharpe Ratio                   | -1,80  | 7,88   | 5,24   | 7,95   | 10,10   | 11,77   | 3,12    | 1,17        |
| Volatilität                    | 0,36%  | 0,26%  | 0,29%  | 0,34%  | 0,32%   | 0,32%   | 0,62%   | 1,05%       |
| Schlechtester Monat            | -      | +0,05% | +0,05% | +0,05% | +0,05%  | +0,05%  | -0,43%  | -5,30%      |
| Bester Monat                   | -      | +0,47% | +0,44% | +0,62% | +0,62%  | +0,70%  | +0,96%  | +3,46%      |
| Maximaler Verlust              | -0,05% | -0,05% | -0,05% | -0,34% | -0,34%  | -0,34%  | -1,07%  | -6,68%      |

**Vertriebszulassung**

Österreich, Deutschland, Schweiz, Luxemburg;

1. Wichtiger Hinweis zum Aktualisierungsstand: Das angegebene Datum bezieht sich ausschließlich auf die Berechnung des NAV.

RISIKOHINWEISE: Die Informationen auf dieser Seite dienen ausschließlich zu Informationszwecken und sollten weder als Verkaufsangebot noch als Aufforderung zum Kauf des Wertpapiers oder einer Empfehlung zugunsten des Wertpapiers verstanden werden. Die baha GmbH und die BAWAG P.S.K. Bank für Arbeit und Wirtschaft und Österreichische Postsparkasse Aktiengesellschaft übernehmen trotz sorgfältigster Recherche keinerlei Haftung für die Richtigkeit der angegebenen Daten.  
 Factsheet erstellt von: www.baha.com am 07.04.2026 04:25

**AMUNDI USD FLOATING RATE CORPORATE BOND ESG UCITS ETF Acc / LU1681040900 / A2H59C / Amundi Luxembourg**

**Investmentstrategie**

Der iBoxx MSCI ESG USD FRN Investment Grade Corporates TCA Index ist ein Anleihenindex, der in US-Dollar lautende Floating Rate Notes (FRN) mit Investment Grade repräsentiert, die von Emittenten aus Industrieländern herausgegeben werden, den Regeln des iBoxx USD FRN Investment Grade Corporates TCA Index (der "Hauptindex") folgt und ESG-Kriterien bezüglich der Zulässigkeit von Wertpapieren anwendet. Informationen darüber, wie der Index ökologische, soziale und Governance-Kriterien erfüllt, sind im Prospekt zu finden.

**Fondsspezifische Informationen**

Im Rahmen der Anlagestrategie kann in wesentlichem Umfang in Derivate investiert werden.

**Investmentziel**

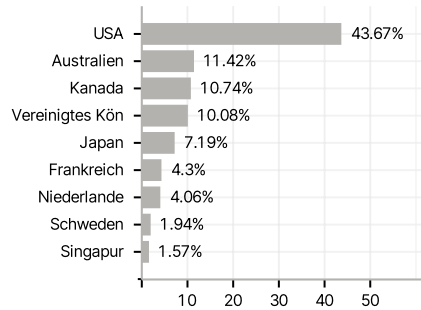
Der Teilfonds ist ein Finanzprodukt, das gemäß Artikel 8 der Offenlegungsverordnung neben anderen Kriterien insbesondere ESG-Kriterien fördert. Das Ziel dieses Teilfonds besteht darin, die Wertentwicklung des iBoxx MSCI ESG USD FRN Investment Grade Corporates TCA Index nachzubilden und den Tracking Error zwischen dem Nettoinventarwert des Teilfonds und der Wertentwicklung des Index zu minimieren. Der Teilfonds strebt an, ein Tracking-Error-Niveau zwischen dem Teilfonds und seinem Index zu erreichen, das in der Regel nicht mehr als 1 % beträgt.

**Veranlagungsstruktur**

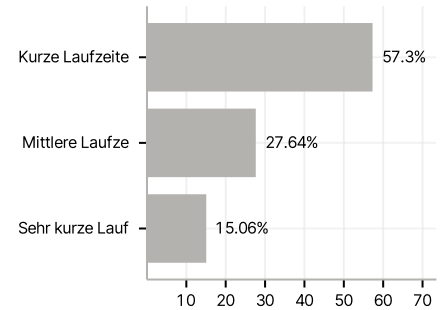
**Anlagearten**



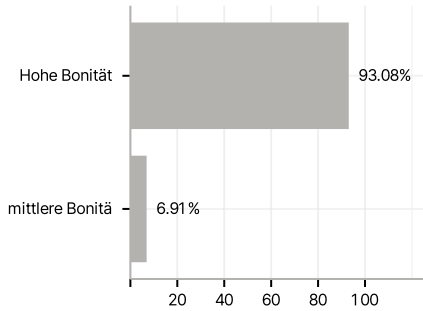
**Länder**



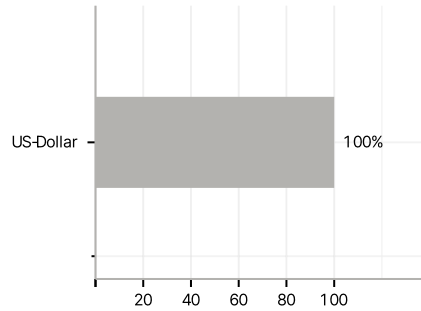
**Laufzeiten**



**Rating**



**Währungen**



**Größte Positionen**

